

ПРОЕКТ

Приложение к решению
Новозыбковского городского
Совета народных депутатов

СТРАТЕГИЯ

социально-экономического развития
муниципального образования
«Новозыбковский городской округ
Брянской области» до 2030 года

Новозыбковский городской округ
2023 год

П А С П О Р Т

стратегии социально-экономического развития муниципального образования «Новозыбковкий городской округ Брянской области» до 2030 года

Наименование Стратегии	«Стратегия социально-экономического развития муниципального образования «Новозыбковкий городской округ Брянской области» до 2030 года»
Основание для разработки Стратегии	Федеральный закон РФ № 131-ФЗ «Об общих принципах организации местного самоуправления в Российской Федерации» Федеральный Закон от 28.06.2014 №172-ФЗ «О стратегическом планировании в РФ»
Заказчик Стратегии	Новозыбковская городская администрация
Основной разработчик Стратегии	ФГБОУ ВО «Брянский государственный инженерно-технологический университет»
Цель Стратегии	Формирование динамично-растущей и сбалансированной экономики городского округа, повышение инвестиционной привлекательности территории, рост уровня и качества жизни населения.
Основные задачи Стратегии	1. Комплексная оценка социально-экономического потенциала Новозыбковского городского округа 2. Разработка проекта Стратегии, позволяющего создать условия для стабильного развития городского округа по созданию благоприятной среды жизнедеятельности населения, обеспечению устойчивого развития приоритетных отраслей экономики, привлечению инвестиций в экономику, развитие и поддержка малого предпринимательства. 3. Формирование пакета стратегических приоритетных проектов
Сроки и этапы реализации Стратегии	до 2030 года
Ответственные за реализацию Стратегии	Новозыбковская городская администрация
Механизм мониторинга и контроля реализации Стратегии	1. Мониторинг и оценка реализации Стратегии 2. Корректировка предложенных мероприятий в связи с изменениями внешней среды и конъюнктуры рынка.

Ожидаемые конечные результаты реализации Стратегии	Увеличение темпов роста объемов отгруженной продукции в сопоставимых ценах. Рост объема инвестиций. Повышение средней заработной платы работающих. Увеличение объемов розничного товарооборота.
---	---



СОДЕРЖАНИЕ

Введение	4
1. Комплексный анализ социально-экономического потенциала и оценка конкурентных преимуществ Новозыбковского городского округа Брянской области	8
1.1 Анализ результатов реализации действующих стратегических и программных документов Новозыбковского городского округа	8
1.2 Анализ динамики основных индикаторов социально-экономического развития: межмуниципальные сопоставления	12
1.3 Анализ достигнутого уровня социально-экономического развития. Анализ отраслевой структуры экономики	23
1.4 Анализ макроэкономических и бюджетных параметров	68
2. Комплексный анализ экологического и природно-ресурсного потенциала Новозыбковского городского округа	73
2.1. Оценка природно-климатических ресурсов	73
2.2 Минерально-сырьевые ресурсы	74
2.3 Диагностика экологического состояния, анализ накопленного экологического ущерба городского округа	76
3. Оценка конкурентоспособности и инвестиционной привлекательности Новозыбковского городского округа	81
3.1 Анализ условий для развития бизнеса	81
3.2 Исследование инвестиционной привлекательности	86
4. Проведение интегрального SWOT-анализа развития муниципального образования Новозыбковский городской округ	89
4.1 STEEP –анализ внешней среды городского округа	89
4.2 SWOT - анализ социально-экономического положения городского округа	92
4.3 Анализ ограничений и рисков для повышения уровня конкурентоспособности, инвестиционной привлекательности качества жизни в Новозыбковском городском округе	96
5. Стратегические направления развития Новозыбковского городского округа Брянской области	97
6. Сценарии развития Новозыбковского городского округа	116
7. Ожидаемые результаты реализации стратегии	120
8. Механизмы реализации стратегии Новозыбковского городского округа Брянской области	123
9. Механизм мониторинга и контроля реализации стратегии	129
Заключение	131



ВВЕДЕНИЕ

Современная экономика, характеризующаяся быстроизменяющимися технологиями, растущей конкуренцией среди городов и регионов за продуктивные инвестиции требует умения адаптировать свою деятельность по планированию и формированию социально-экономической политики таким образом, чтобы эффективно реагировать на изменяющиеся условия. Согласованные действия жителей, органов муниципального самоуправления, предприятий и организаций, направленные на формирование будущего облика городского округа, - условие поступательного и сбалансированного развития Новозыбковского городского округа Брянской области.

При сочетании внешних и внутренних факторов, влияющих на развитие муниципального округа, важным и необходимым становится стратегическое планирование. Стратегия социально-экономического развития – это главный документ комплексного планирования развития городского округа, задающий вектор его развития на долгосрочную перспективу, позволяющий минимизировать и/или устранить проблемы, препятствующие развитию и реализовать потенциальные возможности городского округа.

Стратегия социально-экономического развития определяет приоритетные направления, стратегические цели, основные задачи муниципального управления и ключевые мероприятия долгосрочного развития городского округа. Реализация Стратегии осуществляется путем разработки Плана мероприятий, а положения Стратегии детализируются в муниципальных программах Новозыбковского городского округа.

Стратегия позволяет упорядочить и распределить ограниченные ресурсы городского округа более эффективным образом и имеет большое значение:

- для органов местного самоуправления – формулирует понятные, четкие, разделяемые горожанами ориентиры их деятельности;
- для горожан – дает возможность сообщить о своем видении перспектив развития городского округа, принять участие в работе над их реализацией;
- для бизнеса служит ориентиром для развития бизнес-идей;
- для более высоких уровней власти является инструментом при принятии соответствующих решений в развитии региона.

Стратегия важна и для внешнего окружения: потенциальных инвесторов, получающих уверенность в сохранении намеченного курса развития экономики Новозыбковского городского округа, для людей, желающих связать свою жизнь с Новозыбковским городским округом. Принадлежность муниципальных образований к единому экономическому, политическому, правовому пространству страны, подчинение региональной и



общефедеральной социально-экономической стратегии развития, предполагают диалог муниципального образования с региональной администрацией и с федеральным центром в межбюджетных отношениях, необходимость представлять и защищать экономические интересы городского округа, а также конкуренцию между городскими округами за привлечение инвестиций и налогоплательщиков на свою территорию.

Стратегия социально-экономического развития муниципального образования «Новозыбковского городского округа Брянской области» до 2030 года основывается на положениях ключевых стратегических документов Российской Федерации:

1. Бюджетного кодекса РФ;
2. Федерального Закона от 28.06.2014 №172-ФЗ «О стратегическом планировании в РФ»;
3. Федерального закона от 06.10.2003 №131-ФЗ «Об общих принципах организации местного самоуправления в Российской Федерации»;
4. Указа Президента Российской Федерации от 07 мая 2018 г. № 204 «О национальных целях и стратегических задачах развития Российской Федерации на период до 2024 года»;
5. Указа Президента Российской Федерации от 07 мая 2012 года № 601 «Об основных направлениях совершенствования системы государственного управления»;
6. Указа Президента РФ от 16 января 2017 г. N 13 "Об утверждении Основ государственной политики регионального развития Российской Федерации на период до 2025 года",
7. Закона Брянской области от 9 ноября 2015 года № 111-3 «О стратегическом планировании в Брянской области» и с учетом приказа Минэкономразвития России от 23 марта 2017 № 132 «Об утверждении Методических рекомендаций по разработке и корректировке стратегии социально-экономического развития субъекта Российской Федерации и плана мероприятий по ее реализации».
8. Постановления Правительства Брянской области «Об утверждении стратегии социально-экономического развития Брянской области до 2030 года» от 26.08.2019 г. № 398-п;
9. Постановления Правительства Брянской области «Об утверждении порядка разработки, корректировки, осуществления мониторинга и контроля реализации прогноза социально-экономического развития Брянской области на долгосрочный период» от 25.12.2015 г. № 677-п;
10. Постановления Новозыбковской городской администрации «Об утверждении Порядка разработки, корректировки, осуществления мониторинга и контроля реализации прогноза социально-экономического развития Новозыбковского городского округа Брянской области» от 09.11.2021 г. № 868;
11. Постановления Правительства Брянской области от 11.02.2022 N 44-п "Об утверждении бюджетного прогноза Брянской области на долгосрочный период";



12. Распоряжение Правительства Брянской области от 26.10.2022 № 202-рп "Об одобрении прогноза социально-экономического развития Брянской области на 2023 год и плановый период 2024 и 2025 годов";

13. Распоряжения Новозыбковской городской администрации «Об одобрении итогов социально-экономического развития Новозыбковского округа за 9 месяцев 2022 г., ожидаемых итогов социально-экономического развития Новозыбковского городского округа за 2022 год и основных показателей социально-экономического развития Новозыбковского городского округа на 2023 год и на плановый период 2024 и 2025 годов» от 10.11.2022 г. №544р.

14. Постановления Новозыбковской городской администрации «Об утверждении Порядка осуществления стратегического планирования на территории Новозыбковского городского округа Брянской области» от 11.08.2023 г. № 640:

15. Постановления Новозыбковской городской администрации «Об утверждении порядка разработки, корректировки, осуществления мониторинга и контроля реализации стратегии социально-экономического развития Новозыбковского городского округа области» от 23.08.2023 г. № 682:

Стратегия учитывает положения:

- Стратегии национальной безопасности Российской Федерации (Указ Президента Российской Федерации от 31 декабря 2015 года N 683),
- Стратегии инновационного развития Российской Федерации на период до 2020 года (Распоряжение Правительства Российской Федерации от 08.12.2011 № 2227-р),
- государственных программ Российской Федерации и иных документов отраслевого планирования.

Стратегия разработана на основе анализа статистических данных, характеризующих социально-экономическое положение городского округа и тенденций его развития за последние пять лет. В ходе анализа были выявлены предпосылки развития, уровень развития экономической базы, наличие ресурсов для дальнейшего развития, демографические изменения.

Стратегия социально-экономического развития определяет приоритетные направления развития городского округа, в русле которых будут организованы программы и проекты, улучшающие существующие условия жизни в городском округе и создающие условия устойчивого развития в конкурентной рыночной среде. Стратегия направлена на повышение конкурентоспособности городского округа как места для жизни, экономической и инвестиционной деятельности.

В настоящей Стратегии проведен комплексный анализ состояния экономики и социальной сферы городского округа, предложена система стратегических целей, пути их достижения. Выработан комплекс мер, направленных на реализацию стратегических приоритетов применительно к условиям городского округа.



Реализация Стратегии будет осуществляться поэтапно периодами среднесрочного и краткосрочного планирования, принятием муниципальных программ и через механизмы взаимодействия с органами государственной власти Брянской области, сотрудничества и государственно-частного партнерства для реализации инвестиционных программ и проектов.

Стратегия разработана в целях обеспечения устойчивого развития городского округа, исходя из совокупности социальных, экономических, экологических и иных факторов и ориентирована на создание качественной среды, понимаемой как совокупность благоприятных условий для жизни населения и деятельности хозяйствующих субъектов. Благоприятные условия для жизни в городском округе понимаются в стратегии как возможность полноценной занятости, получения достойных и устойчивых доходов населения, доступность широкого спектра социальных услуг, соблюдение высоких стандартов жизни. Общими экономическими и политическими условиями реализации данных направлений будут экономическая стабильность, создание условий для экономического роста и притока инвестиций в Новозыбковский городской округ.

Структура Стратегии.

Введение - сформулированы предпосылки для разработки Стратегии, назначение и задачи.

Первая часть – содержит характеристику социально – экономического потенциала, оценку ресурсов и перспектив развития городского округа, его конкурентные преимущества.

Вторая часть – включает комплексный анализ экологического и природно-ресурсного потенциала городского округа.

Третья часть – проведена оценка конкурентоспособности и инвестиционной привлекательности городского округа.

Четвертая часть – состоит из STEEP и SWOT– анализа Новозыбковского городского округа, а также ограничений и рисков для повышения уровня конкурентоспособности, инвестиционной привлекательности качества жизни в городском округе.

Пятая часть - стратегические направления развития, цели и пути их достижения.

Шестая часть – сценарии социально-экономического развития Новозыбковского городского округа.

Седьмая часть – ожидаемые результаты реализации Стратегии.

Восьмая часть - механизм реализации Стратегии.

Девятая часть - механизм мониторинга и контроля реализации Стратегии.

Заключение – сформулированы заключительные выводы.

1. КОМПЛЕКСНЫЙ АНАЛИЗ СОЦИАЛЬНО-ЭКОНОМИЧЕСКОГО ПОТЕНЦИАЛА И ОЦЕНКА КОНКУРЕНТНЫХ ПРЕИМУЩЕСТВ



МУНИЦИПАЛЬНОГО ОБРАЗОВАНИЯ «НОВОЗЫБКОВСКИЙ ГОРОДСКОЙ ОКРУГ БРЯНСКОЙ ОБЛАСТИ»

1.1 Анализ результатов реализации действующих стратегических и программных документов Новозыбковского городского округа

Действующие стратегические и программные документы ориентированы на долгосрочную перспективу и гибкий подход к достижению поставленных целей в зависимости от социально-экономических условий муниципального образования. Они учитывают необходимость оптимального сочетания экономической эффективности и социальной направленности отдельных направлений развития города.

Стратегические и программные документы Новозыбковского городского округа представлены в таблице 1.

Таблица 1 - Перечень стратегических и программных документов в Новозыбковском городском округе

Вид документа и орган его принявший	Наименование нормативно-правового акта	Номер, дата принятия документа
Документы, регламентирующие стратегическое планирование муниципального образования		
Федеральный закон	О стратегическом планировании в РФ	от 28.06.2014 №172-ФЗ
Федеральный закон	Об общих принципах организации местного самоуправления в Российской Федерации	от 06.10.2003 №131-ФЗ
Постановление Правительства Брянской области	Об утверждении стратегии социально-экономического развития Брянской области до 2030 года	от 26.08.2019 г. № 398-п
Распоряжение Новозыбковской городской администрации	Об одобрении итогов социально-экономического развития Новозыбковского городского округа за 9 месяцев 2022 года и ожидаемых итогах развития Новозыбковского городского округа за 2022 год и основных показателей социально-экономического развития Новозыбковского городского округа на 2023 год и на плановый период 2024 и 2025 годов	От 10.11.2022 г. № 544р
Постановление Новозыбковской городской администрации	Об утверждении Порядка осуществления стратегического планирования на территории Новозыбковского городского округа Брянской области	от 11.08.2023 г. № 640
Постановление Новозыбковской городской	Об утверждении Порядка разработки, корректировки, осуществления мониторинга и контроля реализации	от 23.08.2023 г. № 682



Вид документа и орган его принявший	Наименование нормативно-правового акта	Номер, дата принятия документа
администрации	стратегии социально-экономического развития Новозыбковского городского округа Брянской области на среднесрочный период	
Постановление Новозыбковской городской администрации	Об утверждении Порядка разработки, корректировки, осуществления мониторинга и контроля реализации прогноза социально-экономического развития Новозыбковского городского округа Брянской области на среднесрочный период	от 09.11.2021 г. № 868
Государственные программы Брянской области		
Постановление правительства Брянской области	Профилактика правонарушений и противодействие преступности на территории Брянской области, содействие реализации полномочий в сфере региональной безопасности, защита населения и территории Брянской области от чрезвычайных ситуаций, профилактика терроризма и экстремизма	от 27.12.2018 г. №730-п
Постановление правительства Брянской области	Региональная политика Брянской области	от 27.12.201 г. № 733-п
Постановление правительства Брянской области	Формирование современной городской среды Брянской области	от 24.12.2018 г. № 682-п
Постановление правительства Брянской области	Развитие культуры и туризма в Брянской области	от 31.12.2018 г. № 759-п
Постановление правительства Брянской области	Развитие образования и науки Брянской области	от 31.12.2018 г. № 764-п
Постановление правительства Брянской области	Развитие сельского хозяйства и регулирование рынков сельскохозяйственной продукции, сырья и продовольствия Брянской области	от 30.01.2019 г. № 18-п
Постановление правительства Брянской области	Обеспечение реализации государственных полномочий в области строительства, архитектуры и развитие дорожного хозяйства Брянской области	от 27.12.2018 г. № 731-п
Постановление правительства Брянской области	Социальная и демографическая политика Брянской области	от 29.12.2013 г. № 735-п
Постановление правительства Брянской области	Развитие физической культуры и спорта Брянской области	от 29.12.2018 г. № 736-п
Постановление	Содействие занятости населения,	от 27.12.2018 г. № 732-п



Вид документа и орган его принявший	Наименование нормативно-правового акта	Номер, дата принятия документа
правительства Брянской области	государственное регулирование социально-трудовых отношений и охраны труда в Брянской области	
Постановление правительства Брянской области	Развитие промышленности, транспорта и связи Брянской области	от 27.12.2018 г. №729-п
Муниципальные программы Новозыбковского городского округа		
Постановление Новозыбковской городской администрации	Реализация полномочий органа местного самоуправления муниципального образования Новозыбковский городской округ Брянской области	от 29.12.2022 г. № 1449
Постановление Новозыбковской городской администрации	Энергосбережение и повышение энергетической эффективности в Новозыбковском городском округе Брянской области	от 29.11.2019 г. № 830
Постановление Новозыбковской городской администрации	Развитие муниципальной системы образования	от 30.12.2019 г. № 937
Постановление Новозыбковской городской администрации	Развитие и сохранение культуры, физической культуры и спорта. Новозыбковского городского округа	от 30.12.2019 г. № 943
Постановление Новозыбковской городской администрации	Управление муниципальным имуществом	от 30.12.2019 г. № 939
Постановление Новозыбковской городской администрации	Обеспечение жильем молодых семей	от 28.12.2019 г. № 915
Постановление Новозыбковской городской администрации	Развитие и поддержка малого и среднего предпринимательства в Новозыбковском городском округе Брянской области	от 29.11.2019 г. № 828
Постановление Новозыбковской городской администрации	Управление муниципальными финансами	от 30.12.2019 г. № 926
Постановление Новозыбковской городской администрации	Формирование современной городской среды на 2018-2024 годы на территории Новозыбковского городского округа Брянской области	от 29.08.2019 г. № 563
Постановление Новозыбковской городской администрации	Повышение качества водоснабжения населения Новозыбковского городского округа на 2019-2024 годы	от 05.06.2020 г. № 423



Вид документа и орган его принявший	Наименование нормативно-правового акта	Номер, дата принятия документа
администрации		
Постановление Новозыбковской городской администрации	Обеспечение защиты прав потребителей на территории муниципального образования "Новозыбковский городской округ Брянской области" на 2020-2025 годы	от 27.01.2020 г. № 55
Постановление Новозыбковской городской администрации	Улучшение условий и охраны труда в организациях Новозыбковского городского округа на 2020-2024 годы	от 04.03.2020 г. № 194
Постановление Новозыбковской городской администрации	Комплексное развития системы коммунальной инфраструктуры муниципального образования Новозыбковский городской округ Брянской области на 2022-2045 годы	от 29.12.2021 г. №1139
Постановление Новозыбковской городской администрации	Комплексное развития социальной инфраструктуры муниципального образования Новозыбковский городской округ Брянской области на 2022-2045 годы	от 29.12.2021 г. №1136
Постановление Новозыбковской городской администрации	Комплексное развития транспортной инфраструктуры муниципального образования Новозыбковский городской округ Брянской области на 2022-2045 годы	от 29.12.2021 г. №1138

Как видно из таблицы, стратегическое планирование в Новозыбковском городском округе осуществляется на основании нормативно-правовых актов, как федерального, регионального, так и муниципального уровня.

Следует отметить, что 50% всех документов приходится на муниципальные нормативно-правовые акты, что свидетельствует о высоком уровне обеспеченности Новозыбковского городского округа программными и стратегическими документами, регламентирующими разработку и реализацию Стратегии социально-экономического развития городского округа.

Выводы:

1. Деятельность Новозыбковской городской администрации регламентирована достаточным количеством разносторонних стратегических и программных документов федерального, регионального и муниципального уровня.

2. Анализ сайта Новозыбковской городской администрации показал, что администрацией ведётся активная работа по реализации принятых программных документов, осуществляется обратная связь с населением, информация представлена в полном объёме.



3. Наблюдается высокий уровень информационной обеспеченности муниципальных органов управления, что положительно сказывается на качестве и своевременности принятия управленческих решений и, в свою очередь, позитивно отражается на социально-экономическом положении предприятий и населения Новозыбковского городского округа.

1.2 Анализ динамики основных индикаторов социально-экономического развития: межмуниципальные сопоставления

Историческая справка. Паспорт городского округа

Местность, занимаемая ныне городом Новозыбков, была заселена издревле, о чем свидетельствуют летописи. В 882 и 984 гг. племена радимичей, заселявшие территорию края со второй половины I тысячелетия н.э., были включены в состав Древней (Киевской) Руси. Впоследствии территория входила в состав Черниговского и Брянского княжеств. После 1356 г. она включена в Великое княжество Литовское, в 1503 г. – в состав Русского государства. В 1618 г. по Деулинскому перемирию территория края вошла в состав Речи Посполитой, в 1667 г. – в состав Русского государства. С 1809 по 1919 г. город Новозыбков (Новозыбковский уезд) входил в Черниговскую губернию, с 1919 по 1926 г. – в Гомельскую губернию, в 1926-1929 гг. – в Брянскую губернию, в 1929-1937 гг. – в Западную область, в 1937-1944 гг. – в Орловскую область. С 1944 года — в новую Брянскую область. В 2006—2019 гг. в рамках организации местного самоуправления на этой территории также существовал одноимённый муниципальный район. 10 июня 2019 года в результате присоединения сельских поселений Новозыбковского муниципального района и мо «Новозыбковский район» к городскому округу «Город Новозыбков» образовалось муниципальное образование «Новозыбковский городской округ Брянской области».

В середине XVII в. от жестоких преследований беглые приверженцы старого обряда (раскольники) укрылись в стародубских лесах. Они же образовали слободу Зыбкую, которая известна с 1686 года. Основателями слободы считаются крестьяне – старообрядцы Перфилий и Еремей Карповичи Карповы, крепостные помещика Рыльского уезда Курской губернии А.Г. Спесивцева.

12(23) сентября 1701 г. Еремею Карпову удалось официально оформить права на ранее занятые земли, получив у стародубского полковника М.А. Миклашевского осадной лист: «...на урочище Зыбкой, межи Тростанюю и иными селцами помежными найдучимися над речкою Корною у вершине, на дуброве, вновь слободку, до ласки войсковой, осадити людми...».

Вскоре гетман И.С. Мазепа подтвердил своим универсалом права, дарованные новой слободе стародубским полковником.



Очень скоро слобода Зыбкая стала крупным религиозным центром старообрядчества в Стародубье. В слободе поддерживалось каноническое искусство иконописи и церковной живописи. Как писал известный исследователь искусства и старины края, «старообрядчество как бы законсервировало искусство, как оно законсервировало обрядность».

В 1781 г. в Зыбкой было уже более двух с половиной тысяч жителей, занимавшихся торговлей, кустарным производством, ремеслами, поэтому вскоре (в 1782 г.) слобода была преобразована в посад Зыбков (Зыбковский посад).

Рост значения посада Зыбкова в масштабах края продолжался, и указом императора Александра I от 30 января 1809 г. посад Зыбков был преобразован в город Новозыбков.

После отмены крепостного права (в 1861 г.) начался значительный рост города, продолжавшийся до 1914 года. Новозыбковцы использовали все возможности уезда. В 1897 г. в городе действовало 35 заводов и фабрик с веревочно-канатным, парусиновым, кожевенным, мыловаренным, маслостроительным, сыродельным, медоварным, мукомольным, кирпичным, гончарным, уксусным, прядильным, свечным производствами.

Особую известность город Новозыбков и уезд приобрели благодаря спичечной промышленности. Ее основателями были вяземский житель Феофилакт Марютин и новозыбковский купец Максим Волков. 1(13) сентября 1862 г. была открыта первая в Новозыбковском уезде спичечная фабрика в Барковской лесной даче. Фабрика Волкова начала работать в Новозыбкове в 1873 г., с 1879 г. в Карховке располагалась фабрики Певзнера и Геллера. На рубеже XIX – XX вв. Новозыбковский уезд стал крупнейшим синдикатом по производству спичек в Российской империи. В городе и уезде действовали 8 фабрик, производивших 290 млн. коробок спичек в год. Одной из самых крупных спичечных фабрик была фабрика Волкова.

Особенно возросла роль города после проведения через Новозыбков Полесской железной дороги (1885 - 1887 гг., от Брянска до Брест-Литовска), а затем после устройства ветки на Новгород-Северский (1899 г.). Раньше многих других городов царской России в Новозыбкове появились телеграф, электричество, мощные улицы, кинематограф.

К 1897 г. в городе было 119 каменных зданий и 1692 деревянных строений, включая имевшие кирпичные лицевые фасады.

Во второй половине XIX века Новозыбков стал важным культурным, образовательным и научным центром Российской империи. Здесь были женская гимназия (основана как прогимназия), реальное училище, сельскохозяйственное техническое училище, опытная научная сельскохозяйственная станция и другие учебные заведения. Всего к 1913 г. в городе было уже 12 учебных заведений.

После Октябрьской революции и Гражданской войны в городе несколько упала численность населения, но вскоре город возродился. В



Новозыбкове появилось первое высшее учебное заведение - агропединститут (основан в 1930 г., с 1934 г. – пединститут).

Огромный урон Новозыбкову нанесла гитлеровская оккупация (16 августа 1941 г. – 25 сентября 1943 г.).

Жители края всегда были патриотами своей страны, вставали дружно на защиту ее независимости. Во время вторжения шведских войск в 1708 г. местные жители оказали поддержку русским войскам. Во время Отечественной войны 1812 года здесь создали отряд, который входил в Черниговское ополчение и насчитывал более 2 тыс. человек. Отряд принимал участие во многих боях, в том числе во взятии Франкфурта-на-Майне и в битвах за некоторые российские города.

В годы Первой мировой и Гражданской войн тысячи горожан воевали против австро-германских, деникинских и польских армий.

Во время Великой Отечественной войны горожане активно противостояли фашистским оккупантам, в июне 1941 г. был создан истребительный батальон, большинство членов которого в августе вступило в Новозыбковский партизанский отряд, реорганизованный затем в отряд имени Щорса. В декабре 1942 г. – феврале 1943 г. возле с. Старая Рудня сформированы партизанские отряды имени Жукова и имени Спартака. Новозыбковские партизаны действовали в тесной связи с соединением партизанских отрядов Черниговской области. В округе действовали подпольные группы.

Фашисты жестоко подавляли сопротивление населения, производя массовые расправы над мирными жителями. В Карховском лесу было казнено около 3000 человек. В бывшей поликлинике (ул. Коммунистическая), где в период оккупации размещалась военно-полевая жандармерия, замучили и расстреляли 1000 человек. Местом казней был и Деменский лес около Опытной станции. Ежедневно сюда отправлялось несколько машин с приговоренными к смерти.

После освобождения городской округ лежал в руинах: были частично разрушены прекрасные здания торговых рядов, сельскохозяйственной опытной станции, 384 жилых дома, 16 промышленных зданий, некоторые школы, учреждения здравоохранения и культуры. Огромный ущерб был нанесен железнодорожному хозяйству.

Городской округ еще подвергался бомбежкам, но полным ходом шли восстановительные работы. Ценой огромного напряжения к началу 1950-х годов объемы производства предприятий городского округа достигли довоенного уровня и продолжали наращивать свои мощности.

С 1957 г. город стал центром епископии Русской древлеправославной церкви, с 1963 – резиденцией первоиерарха Русской древлеправославной церкви – архиепископа Новозыбковского, Московского и всея Руси.



Новозыбковский городской округ Брянской области создан 10 июня 2019 года в результате объединения упразднённых сельских поселений Новозыбковского муниципального района и города Новозыбкова.

Площадь городского округа составляет 103000 га.

Численность населения городского округа на начало 2023 года составляла 48 937 чел.

Новозыбковский городской округ относится к низкозаселённым муниципальным образованиям области, со средней плотностью населения – 49 человек на км². Наиболее плотно населены долина реки Ипуть и центральная часть городского округа вдоль федеральной автомобильной дороги А-240 Брянск - Новозыбков - граница с Республикой Беларусь.

Центром планировочной структуры округа является г. Новозыбков, расположенный в центральной части городского округа.

Новозыбковский городской округ расположен на основных транспортных магистралях Брянской области. Транспортно-географическое положение городского округа можно охарактеризовать как магистрально-транзитное. Районный центр – г. Новозыбков располагается в часовой зоне транспортной доступности от г. Гомель и значительно удален от г. Брянск (220 км).

Приграничное положение городского округа оказывает влияние на его транспортно-географическое состояние: транзит грузов и пассажиров по территории Новозыбковского городского округа относительно велик.

Новозыбковский городской округ принадлежит к слабо развитым агропромышленным местностям области. Городской округ имеет ярко-выраженную сельскохозяйственную направленность. Сельское хозяйство специализируется на молочно-мясном животноводстве, зерноводстве и выращивании кормовых культур.

Основу экономического потенциала городского округа составляет промышленность, транспорт и торговля, сельское хозяйство.

На территории муниципального образования осуществляет производственную деятельность 463 хозяйствующих субъекта.



Карта города Новозыбков представлена на рисунке 1.



Рисунок 1 - Карта Новозыбковского городского округа

Роль и место муниципального образования в социально-экономическом развитии Брянской области

Сравнительный анализ основных показателей социально-экономического развития по итогам 2022 года представлен в таблице 2.

Таблица 2 - Сравнительный анализ основных показателей социально-экономического развития Новозыбковского городского округа и Брянской области по итогам 2022 г.

Наименование показателей	Ед.изм.	Брянская область	Новозыбковский городской округ	% соотношение основных показателей городского округа к областным
Численность населения на конец года	тыс.чел.	1 152,505	48,937	4,2
Среднемесячная номинальная заработная плата	руб.	43 106,5	32 605,4	75,6
Платные услуги населению (без субъектов малого	млн.руб.	33 970,2	350,5	1,0



Наименование показателей	Ед.изм.	Брянская область	Новozyбковский городской округ	% соотношение основных показателей городского округа к областным
предпринимательства)				
Объем отгруженных товаров собственного производства, выполнено работ и услуг собственными силами по всем видам экономической деятельности (без субъектов малого предпринимательства)	млн.руб.	518 865,7	2 581,7	0,5
Ввод в действие жилых домов	тыс.кв.м	485,9	9,38	1,9
Оборот розничной торговли организаций (без субъектов малого предпринимательства)	млн.руб.	139 705,8	4 663,2	3,3

Источник: Городские округа и муниципальные города Брянской области. 2022: Стат. сб./Брянскстат. - Брянск, 2022

Численность населения Новозыбковского городского округа составляет 48,937 тыс. человек или 4,2 % от численности области, среднемесячная номинальная заработная плата составляет 32,6 тыс. рублей, что ниже, чем в среднем по области на 24,4 %. Объем отгруженной продукции собственного производства сложился в размере 2 581,7 млн. рублей, что составляет 0,5 % от областного показателя.

Сравнение Новозыбковского городского округа с другими муниципальными образованиями региона приведено в таблице 3.

Таблица 3 – Основные показатели развития Новозыбковского городского округа и других муниципальных образований региона за 2022 г.

Показатель	г.Сельцо	г.Фокино	г.Клинцы	Новozyбковский городской округ
Численность населения, тыс.чел. на конец года	15,611	12,245	69,556	48,937
Естественная убыль населения за 2022 год, человек.	-158	-95	-466	-452
Среднемесячная номинальная заработная плата, руб.	46 021,1	48 009,3	34 883,7	32 605,4
Платные услуги населению (без субъектов малого предпринимательства), млн. руб.	49,4	44,4	678,0	350,5
Объем отгруженных товаров	2 808,5	10 524,0	14 746,2	2 581,7



собственного производства, выполнено работ и услуг собственными силами предприятиями обрабатывающих производств (без субъектов малого предпринимательства), млн.руб				
Ввод в действие жилых домов, тыс.кв.м	-4,9	5,9	14,1	9,38
Оборот розничной торговли организаций (без субъектов малого предпринимательства), млн.руб.	1 484,7	744,4	7 112,4	4 663,2

Источник: Городские округа и муниципальные города Брянской области. 2022: Стат. сб./Брянкстат. - Брянск, 2022

Анализируя динамику численности населения в городах и городских округах Брянской области (рисунок 2), следует отметить снижение показателя во всех рассматриваемых муниципальных образованиях.

Сокращение численности населения относительно начала 2015 года отмечается в Новозыбковском городском округе на 4,4% (2015 г.- 52 133 чел.), г.Фокино – на 6,6%, г.Сельцо – на 6,4%, г. Клинцы – на 0,3 %.

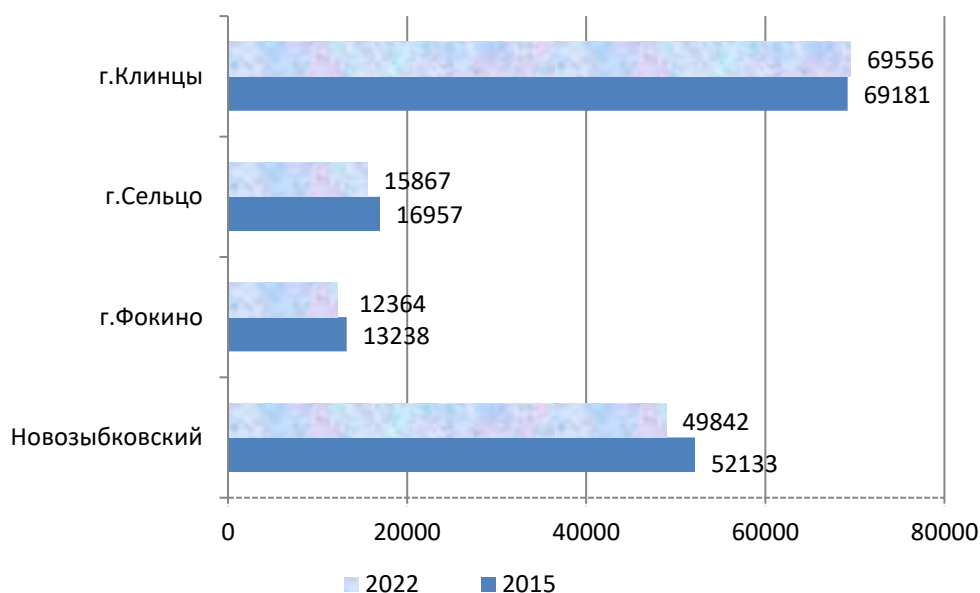


Рисунок 2 – Динамика численности населения муниципальных городов и городских округов Брянской области, чел.

Источник: Городские округа и муниципальные города Брянской области. 2022: Стат. сб./Брянкстат. - Брянск, 2022

Межмуниципальные сравнения по уровню зарегистрированной безработицы (на конец 2022 года) позволяют сделать вывод о том, что в Новозыбковском городском округе размер данного показателя находится на



уровне других городов и городских округов: Новозыбковский городской округ – 0,5%, г.Клинцы – 0,5%, г. Сельцо – 0,4%, г.Фокино – 0,5% (рисунок 3).

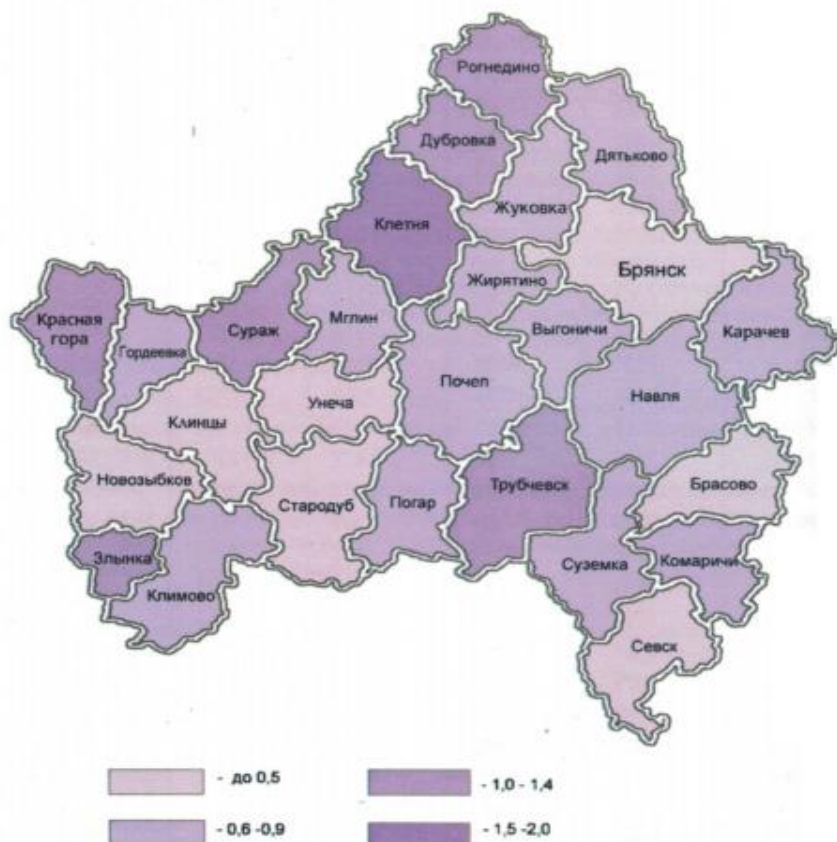


Рисунок 3 – Уровень зарегистрированной безработицы
(на конец 2022 года, в процентах)

Источник: Городские округа и муниципальные города Брянской области. 2022: Стат. сб./Брянкстат. - Брянск, 2022

Сопоставление данных по заработной плате между муниципальными образованиями и средними данными по региону позволило установить, что в Новозыбковском городском округе заработная плата в 2015 г. составляла 79,6 % от величины заработной платы в Брянской области, а в 2022 г. ситуация имеет отрицательную тенденцию развития – соотношения среднемесячной заработной платы в Новозыбковском городском округе и по Брянской области составило 75,6 %.

Сравнение абсолютной величины среднемесячной заработной платы по городским округам Брянской области ранжирует их следующим образом: 1 позиция: г. Фокино – 48 009,3 руб., 2 позиция: г.Сельцо - 46 021,1 руб.,3



позиция: г.Клинцы – 34 883,7 руб., 4 позиция: Новозыбковский городской округ – 32 605,4 руб. (рисунок 4).

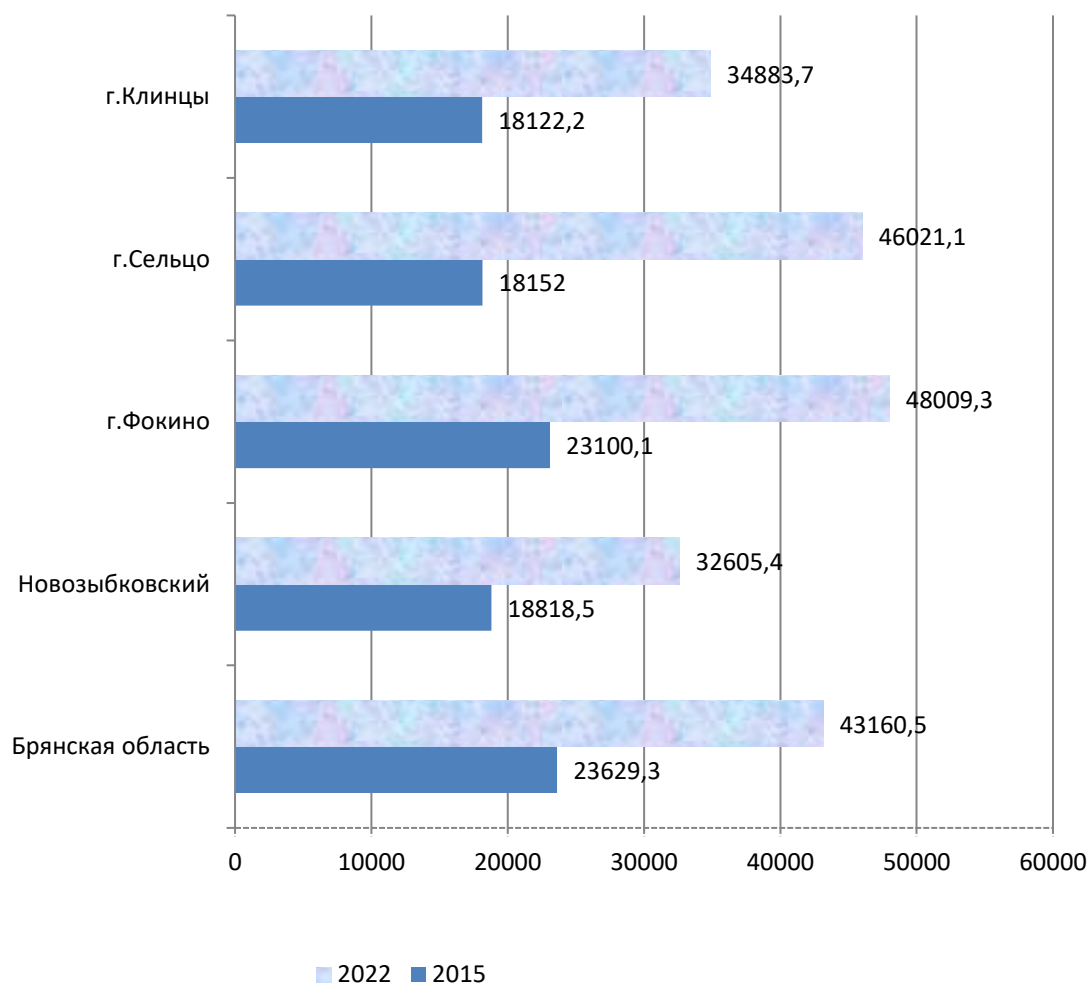


Рисунок 4 – Динамика среднемесячной заработной платы городов и городских округов Брянской области, руб.

Источник: Городские округа и муниципальные города Брянской области. 2022: Стат. сб./Брянскстат. - Брянск, 2022

Самый высокий уровень обеспеченности жилыми помещениями населения в 2022 г. в расчете на одного жителя по сравнению с другими городами и городскими округами Брянской области отмечался в г. Сельцо. По итогам 2022 года этот показатель составил в Новозыбковском городском округе 28,4 кв.м на человека, что меньше среднеобластных показателей на 12,6%. По итогам 2022 г. в рассматриваемых городах и городских округах анализируемый показатель находился в диапазоне 25,6 – 28,9 кв. м на человека. Средний показатель по региону составляет 32,5 кв. м на одного жителя (рисунок 5).

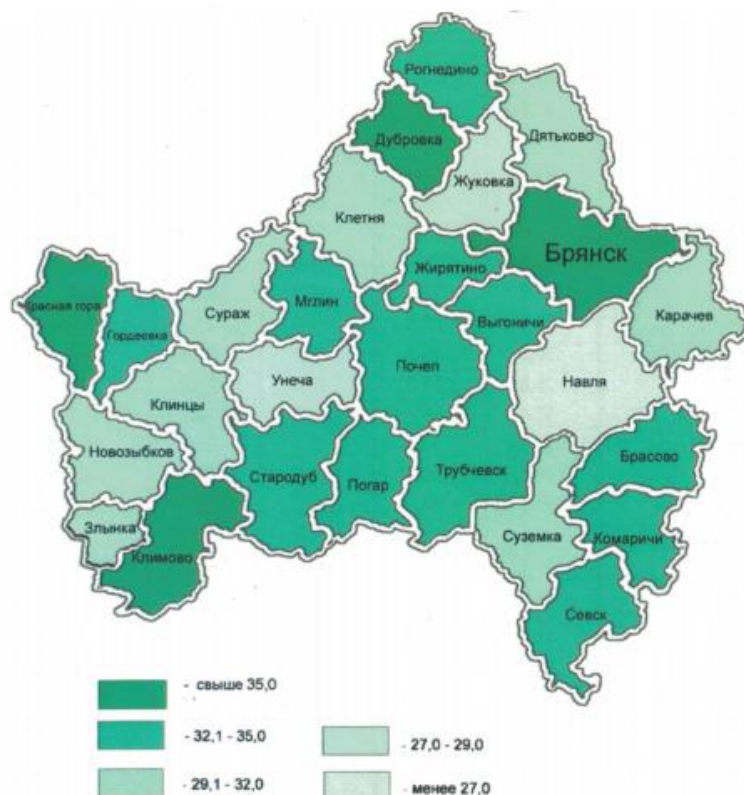


Рисунок 5 - Площадь жилищ, приходящаяся в среднем на одного жителя в 2022 году, (на конец года; квадратных метров)

Источник: Городские округа и муниципальные города Брянской области. 2022: Стат. сб./Брянскстат. - Брянск, 2022

В Брянской области отмечается достаточно высокий уровень развития промышленного производства. Вклад Новозыбковского городского округа в развитие промышленного производства всей области составляет 0,5%. На рисунке 6 представлена динамика объема отгруженных товаров собственного производства, выполненных работ и услуг собственными силами (без субъектов малого предпринимательства) в 2022 году.

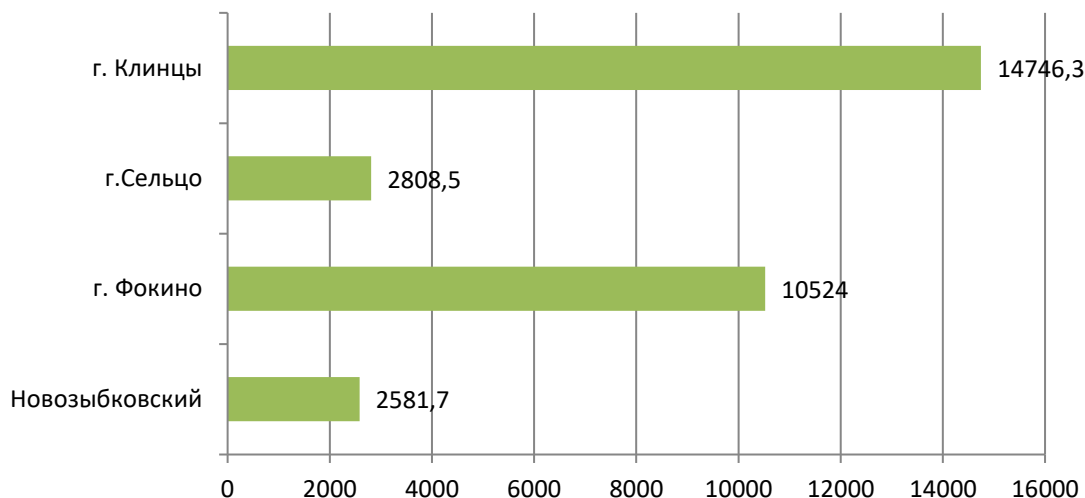


Рисунок 6 - Объем отгруженных товаров собственного производства, выполненных работ и услуг собственными силами предприятиями промышленных производств (без субъектов малого предпринимательства) в 2022 году, млн.руб.

Источник: Городские округа и муниципальные города Брянской области. 2022: Стат. сб./Брянскстат. - Брянск, 2022

На территории городского округа оказывается большой спектр платных услуг: транспортные, медицинские, коммунальные, образовательные, услуги сферы культуры и др.

По объему платных услуг, оказанных населению, Новозыбковский городской округ занимает первое место среди сопоставляемых городов и городских округов. В 2022 г. данный показатель составил 641,9 млн.руб. против 555,5 млн.руб. в г.Клинцы и 185,4 млн.руб. в Фокино (рисунок 7).

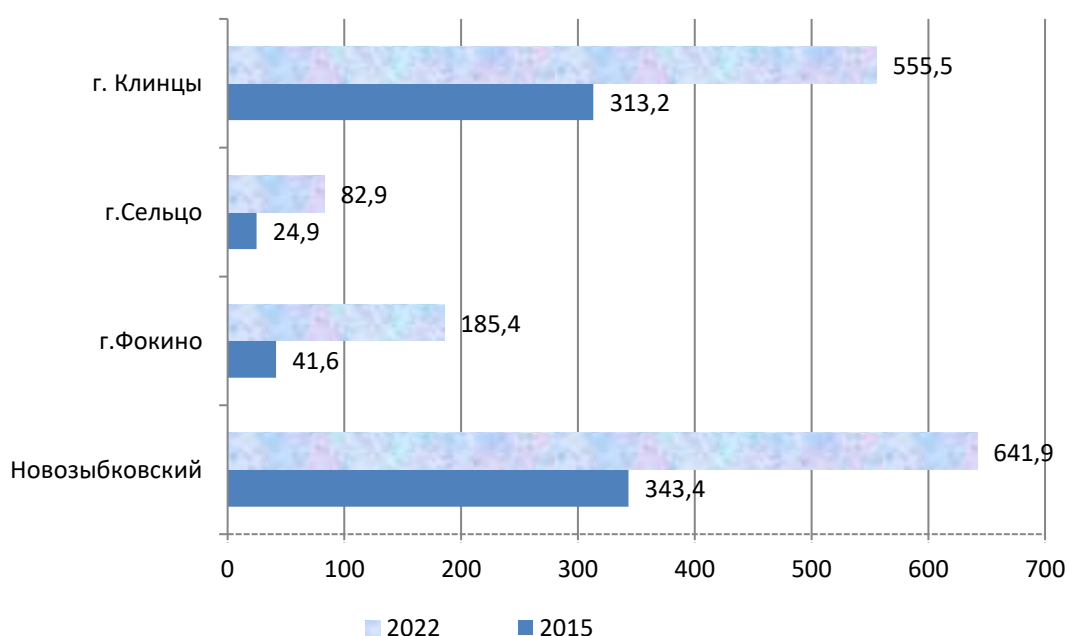




Рисунок 7 – Объем платных услуг, оказанных населению, млн. руб.

Источник: Городские округа и муниципальные города Брянской области. 2022: Стат. сб./Брянкстат. - Брянск, 2022

Выводы:

Основные тенденции социально-экономического развития Новозыбковского городского округа Брянской области в межмуниципальном сравнении следующие:

1. в Новозыбковском городском округе сокращение численности населения среднее по сравнению с другими городами и городскими округами Брянской области;
2. в городском округе зарегистрированный уровень безработицы на одном уровне в сравнении с другими городскими округами Брянской области;
3. обеспеченность жилыми помещениями населения Новозыбковского городского округа в 2022 г. в расчёте на одного жителя на 12,6% ниже среднеобластных показателей;
4. в городском округе наблюдается рост обеспеченности населения жилыми площадями и улучшение состояния жилищного фонда;
5. вклад Новозыбковского городского округа в развитие промышленного производства Брянской области составляет 0,5%;
6. наблюдается положительная динамика показателей предоставления платных услуг.

1.3 Анализ достигнутого уровня социально-экономического развития. Анализ отраслевой структуры экономики

Демографическая ситуация

Население, его динамика и возрастная структура являются важнейшими социально-экономическими показателями, влияющими на сбалансированное и устойчивое развитие территории муниципального округа. Данные параметры во многом определяют перспективы и проблемы рынка труда и демографического потенциала территории.

На начало 2023 года в городском округе проживало 48 937 человек.

Численность населения Новозыбковского городского округа ежегодно сокращается в среднем на 500-700 человек ежегодно.

За последние 7 лет тенденция сокращения численности населения приобрела устойчивый характер. За период с 2015 по 2022 гг. число людей, которые ушли из жизни, превысило число родившихся на 2 646 человек. Показатели рождаемости колеблются в интервале от 6,3 промилле до 7,7 промилле, а уровень смертности за анализируемый период не снижался ниже 12,8 промилле. Отрицательной можно считать тенденцию увеличения коэффициента естественной убыли, который в 2022 г. составил 9,1 промилле



против 7,9 промилле в 2015 г. Тенденция изменения данных показателей соответствуют среднеобластной тенденции развития явления (рисунок 8).

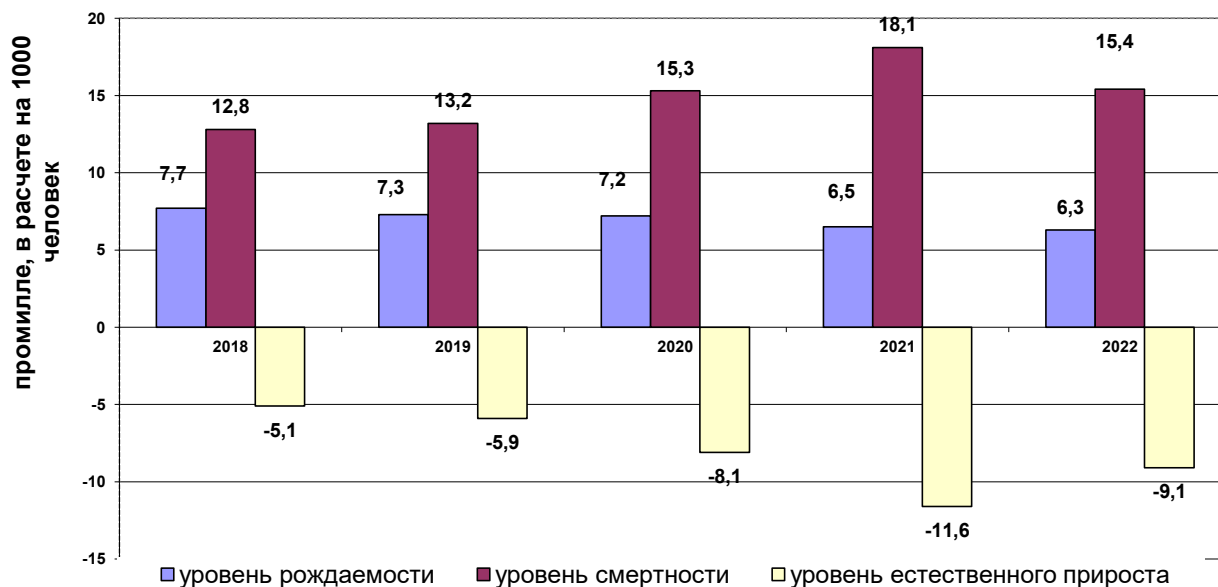


Рисунок 8 - Демографические изменения в Новозыбковском городском округе с 2018 по 2022 г.г.

Влияние миграционных процессов на формирование численности городского округа с 2019 г. стало положительным, но высокий показатель смертности населения на протяжении последних нескольких лет приводит к сокращению численности населения.

На 1 января 2019 г. по сравнению с началом 2023 года население Новозыбковского городского округа сократилось на 1 780 человек.

За 2022 год умерло 764 человека, в 2019 году – 670 человек. Основные причины смертности - болезни системы кровообращения (42,1%), на втором месте – новообразования (13,8%), на третьем - внешние причины: дорожно – транспортные происшествия, алкоголизм и несчастные случаи, связанные с алкоголем, отравления (6,2%).

За 2022 год превышение числа умерших над числом родившихся составило 452 человека. В 2022 году по сравнению с 2021 годом число родившихся уменьшилось на 13 человек, а число умерших – на 145 человека, естественная убыль уменьшилась на 132 человека.

Смертность населения на 1000 жителей за период с 2018 по 2022 гг. по Новозыбковскому городскому округу ниже среднеобластных показателей (таблица 3).



Таблица 3 - Динамика коэффициента смертности на 1000 человек населения (человек)

	2018 г.	2019 г.	2020 г.	2021 г.	2022 г.
Новозыбковский городской округ	12,8	13,2	15,3	18,1	15,4
Брянская область	15,2	14,7	17,0	20,3	15,6

Источник: Городские округа и муниципальные города Брянской области. 2022: Стат. сб./Брянскстат. - Брянск, 2022

Общий коэффициент смертности до 2018 года имел тенденцию к сокращению, а уже с 2018 г. по 2021 г. стал возрастать. На основе построенного уравнения тренда (линейная зависимость) в прогнозируемом периоде данный показатель имеет тенденцию к снижению (рисунок 9).

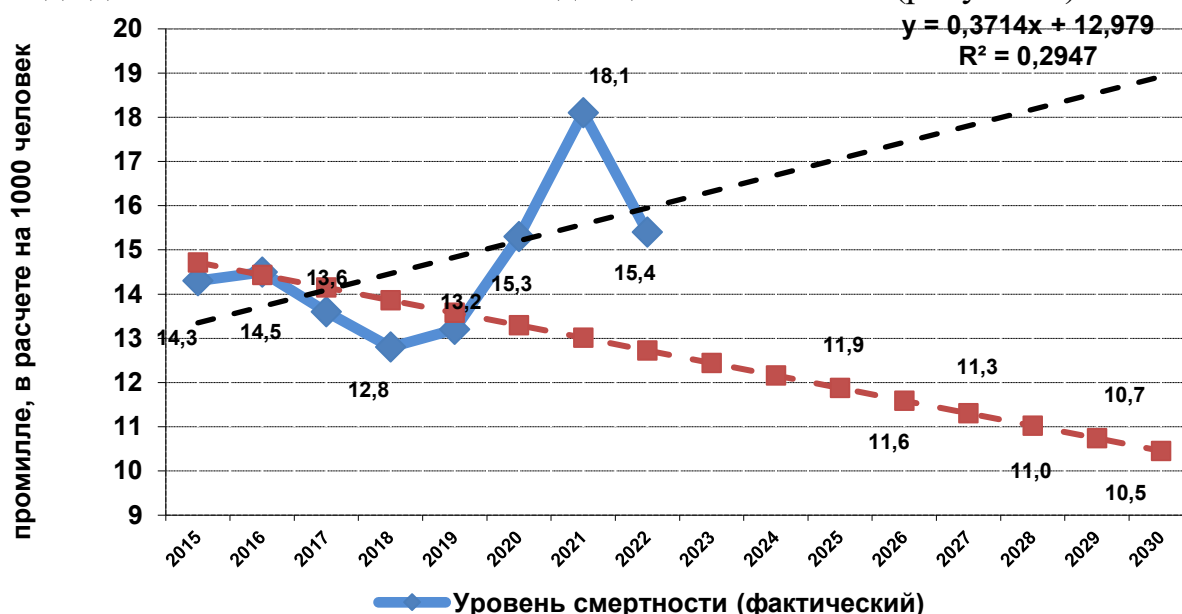


Рисунок 9 – Прогнозная трендовая модель общего коэффициента смертности по Новозыбковскому городскому округу

Прогноз построен посредством инструментов MS Excel с использованием данных за 2015 - 2022 гг.

Характерной особенностью демографического развития является сокращение численности населения старше трудоспособного возраста (в основном по причине роста смертности в результате естественных причин), что свидетельствует о процессе демографического старения населения.

Доля трудоспособного населения в общей численности населения городского округа на начало 2023 г. составила 58,2% против 56,4% на начало 2015 г.

На 1 тысячу трудоспособного населения в Новозыбковском городском округе на 1 января 2023 года приходилось 291 детей и 425 пенсионеров.



Учитывая данные тенденции, в том числе снижения общего коэффициента рождаемости, необходимо констатировать, что демографическая нагрузка на трудоспособное население будет возрастать. Демографический спад может превратиться из проблемы социальной в проблему экономическую.

Выводы:

1. Население городского округа снижается вследствие влияния таких факторов, как высокая смертность и снижение рождаемости.

2. На динамику смертности, помимо старения населения, оказывают влияние низкий уровень здоровья населения репродуктивного возраста, рост числа социально обусловленных заболеваний (туберкулез, алкоголизм, наркомания, травмы и др.), невысокий уровень жизни населения. И поэтому в перспективе надо учитывать не только вопросы повышения уровня здравоохранения, но и развитие системы досуга, физической культуры, спорта, улучшение условий труда, при помощи средств массовой информации вести более активную пропаганду здорового образа жизни.

3. Возможной компенсацией сокращения численности населения может стать максимальное использование имеющихся внутренних демографических резервов, связанных с повышением занятости пенсионеров трудоспособного возраста.

Уровень доходов и занятость населения

Уровень жизни – один из основных показателей эффективности муниципального управления.

В 2022 году среднемесячная номинальная начисленная заработная плата по крупным и средним предприятиям городского округа составила 32 605,4 рублей, за год она выросла на 17,5 %, ее уровень и динамика дифференцированы по отраслям и видам деятельности.

Среднемесячная номинальная заработная плата работающих в Новозыбковском городском округе (рисунок 10) ниже, чем в среднем по Брянской области. Сложившаяся тенденция сохраняется на протяжении многих лет.

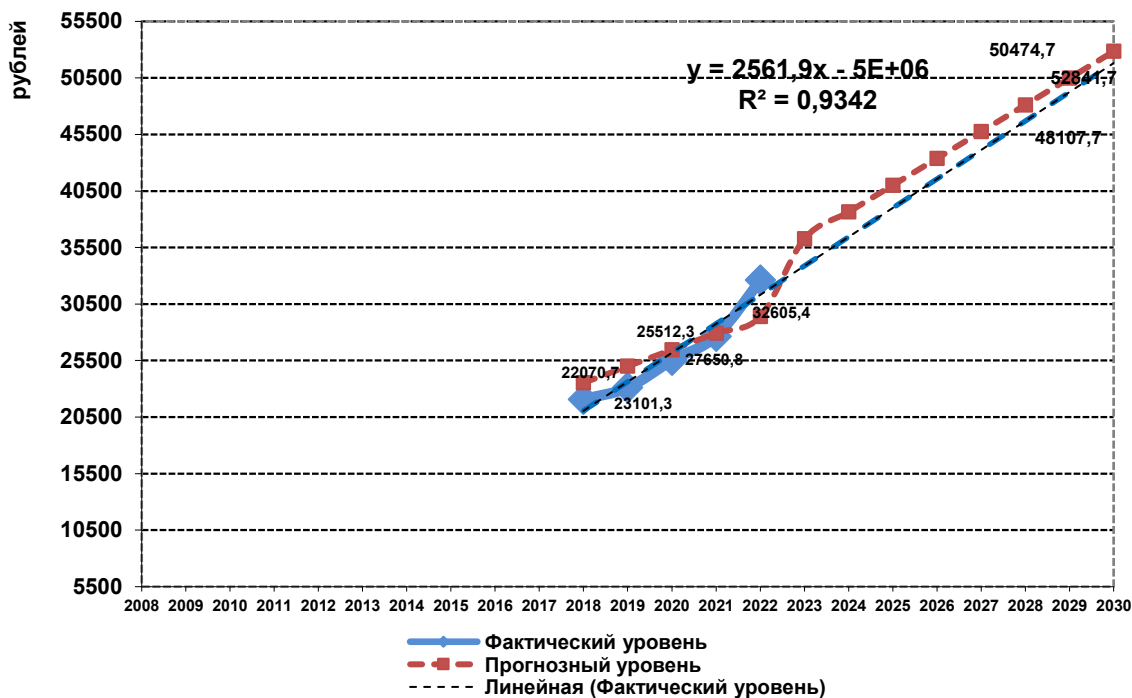


Рисунок 10- Динамика роста заработной платы в Новозыбковском городском округе (фактический и прогнозный уровни) (рублей)

В результате анализа данных, представленных на рисунке 11, можно отметить устойчивый рост среднемесячной начисленной заработной платы, что подтверждает положительный угловой коэффициент «b» в линейном уравнении тренда (+2 367). Данная тенденция обеспечивает в фактическом периоде рост заработной платы почти в 1,3 раза к уровню 2018 года. При этом в прогнозном 2030 г., с вероятностью 98,17%, она способна вырасти до уровня выше 52,8 тыс.руб. в месяц, что в 2,4 раза выше уровня 2018 г.

Оценить реальную величину заработной платы и пенсии можно, сравнивая эти показатели с показателем прожиточного минимума по региону для трудоспособного населения и пенсионеров (рисунок 11).

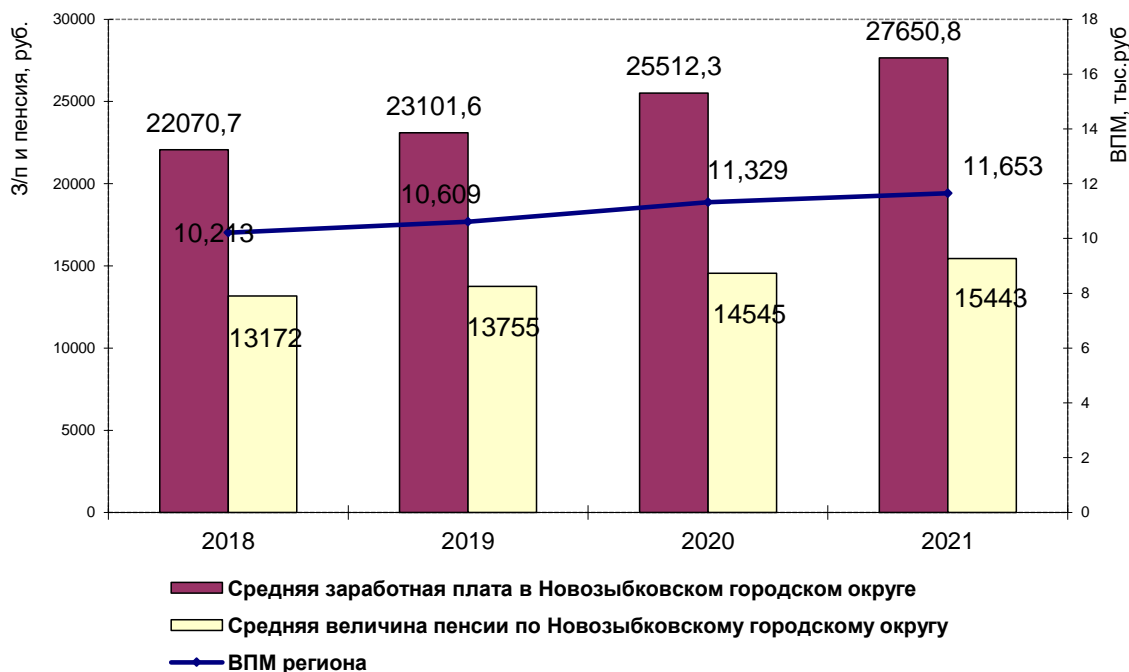


Рисунок 11 – Графический анализ уровня средней заработной платы, пенсии и величины прожиточного минимума

Уровень жизни пенсионеров по отношению к прожиточному минимуму ниже уровня работающего населения и на протяжении последних 5 лет разница в доходах этих категорий населения увеличивается.

В течение анализируемого периода темпы роста заработной платы в Новозыбковском городском округе обеспечивали темпы роста цен на потребительские товары и платные услуги в 2019, 2020 и 2022 годах, а в период в 2018 и 2021 гг. – были ниже ИПЦ (рисунок 12).

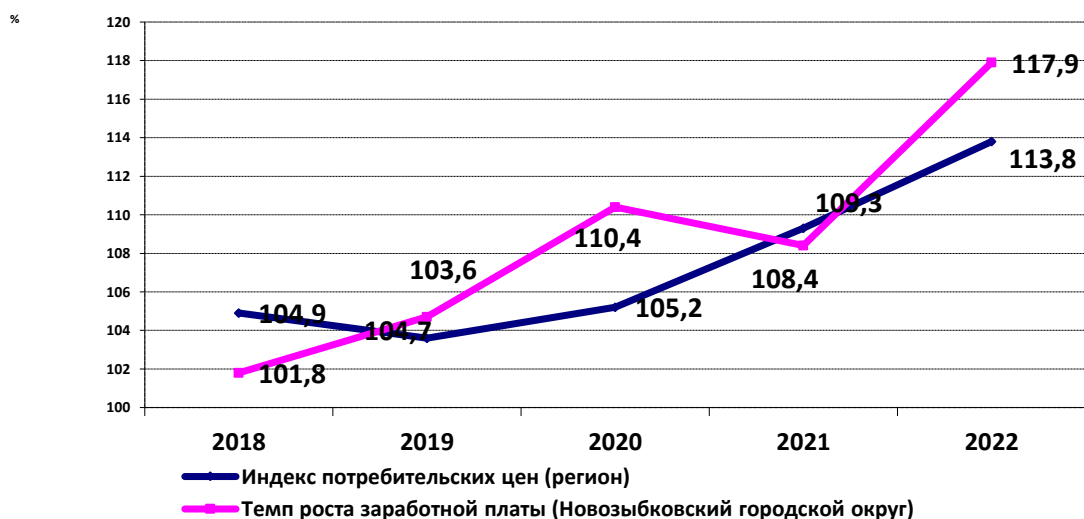


Рисунок 12 - Соотношение темпов роста заработной платы



и цен на потребительские товары и платные услуги (%)

Учитывая то, что уровень жизни населения во многом характеризуется не только размером оплаты труда, но и регулярностью ее получения, следует отметить, что задолженность по заработной плате на 01.01.2023 г. отсутствовала.

Отсутствие в 2022 году карантинных мер, направленных на борьбу с распространением новой коронавирусной инфекции, оказали положительное влияние на рынок труда городского округа.

Ситуация на рынке труда в последние годы оставалась относительно спокойной. Уровень официально зарегистрированной безработицы составил на конец 2022 г. 0,5 %, что на 1,2 п.п. ниже, чем в 2015 году.

Однако, следует отметить, что часть трудоспособного населения занята за пределами городского округа, что снижает напряженность на рынке труда, но в то же время это означает утечку кадров, сокращение налоговой базы, снижение объемов товарооборота и оказанных услуг населению на территории городского округа, так как потребительский спрос в значительной степени ориентирован на рынки городов, где они работают. Следует подчеркнуть, что работники, занятые сегодня вне городского округа, это резервная армия труда и в условиях стабильно развивающейся экономики может быть востребована.

Более серьезными для городского округа являются процессы, связанные с транзитом трудовых ресурсов. Отток наиболее образованных и конкурентоспособных профессионалов в более привлекательные регионы страны не может не сказаться на качественных характеристиках и структуре рынка труда.

Выводы:

1. На протяжении анализируемого периода отмечается практически ежегодный рост основного показателя, характеризующего экономическую деятельность - среднемесячной номинальной заработной платы.
2. Положительная динамика доходов населения Новозыбковского городского округа говорит о наличии существенных резервов и стабильных предпосылках роста данного показателя в будущем.

Экономический потенциал Новозыбковского городского округа

Промышленность

Основу любой экономики составляет производство. Без производства не может быть потребления. Первичной структурной единицей городского хозяйства, где осуществляется производство, является предприятие. Предприятие вне зависимости от формы хозяйствования является базовым звеном экономики.



На территории Новозыбковского городского округа по состоянию на 1 января 2023г. зарегистрировано 463 хозяйствующих субъекта – юридических лица (включая субъекты малого предпринимательства).

Производством продукции на территории городского округа занимались: ОП ОАО «Силуэт», ООО «Экокремний», ООО «Швейная фабрика «Весна», ООО «Маргун», ООО «Хлебный пир», ООО «Легпромснаб», ООО «НовоТехРейл», ООО «ПивНов», ООО «Архим», ООО «НПП Стандарт Э.С.Т.», ООО «Станконова», ООО «Новозыбковское торговое предприятие», ООО «Триннако», ООО «Новоком», «Макноф» и другие.

В конце 2021 года начало работу ООО «НовоТехРейл», созданное на базе бывшего АО «Новозыбковский машиностроительный завод». В прошедшем году на предприятии налажено производство блок – контейнеров, выполняются индивидуальные проекты по металлообработке, производится обработка чистовых вагонных осей из давальческого сырья. В 2023 году планируется выполнение работ по сборке кузовов полувагонов из давальческих материалов, оказание услуг по обработке чистовой оси, производство котлов – цистерн и колесных пар.

С 1997 года занимается разработкой и производством добавок для бетона **научно-производственное предприятие Стандарт-Э.С.Т.** Предприятие имеет ряд действующих патентов РФ на изобретения в области строительной химии. Объекты, построенные с применением продукции предприятия, находятся во всех регионах России, а также Грузии, Турции, Белоруссии, Казахстане.

Современным оборудованием для производства и фасовки макаронных изделий оснащена **компания «Макноф»**, основанная в 1998 году. Предприятие занимается производством и фасовкой макаронных изделий. Ассортимент выпускаемой продукции насчитывает более 30 наименований. В настоящее время продукция компании поставляется потребителям Брянской, Орловской, Смоленской, Курской, Тульской областей, а так же в Белоруссию.

Основанное в 2000 году предприятие по производству чипсов и снеков **ООО «Новоком»** приобрело признание благодаря использованию высококачественного сырья, конкурентоспособной цене на товар, а также современному подходу в упаковке товара и применению особых дизайнерских решений. Продукция предприятия - лауреат многих международных и Российских конкурсов.

С 2004 года **ООО "Форт"** разрабатывает, производит и реализует многофункциональные комплексы – химические добавки для бетона. Многие разработки ведутся при участии специалистов строительных и транспортных институтов (НИИЖБ г.Москва, ПГУПС г.Санкт-Петербург и др.), а выпуск продукции осуществляется на современном автоматизированном оборудовании специалистами с высокой степенью подготовки.



Производством обоев занимаются на **ООО «Новозыбковское торговое предприятие»**. Предприятие оснащено всем необходимым для производства экологически безопасных обоев из древесного сырья с использованием водорастворимых красок. Продукция поставляется по всей России и в Беларусь.

С 2003 года в Новозыбкове работает **ООО «Экокремний»** - единственное предприятие в России, на котором разработан, запатентован и используется собственный инновационный способ синтеза кремнезема. Это позволило заместить импортную кремнеземную продукцию, которая востребована в пищевой, химической промышленности, в сельском хозяйстве, в производстве композитных материалов, в косметологии, фармацевтике и других отраслях.

ООО «Маргун» занимается производством трикотажных изделий. На фабрике осуществляется полностью замкнутый цикл производства: изготовление трикотажного полотна, окрашивание и пошив изделий. Пряжу закупают в Узбекистане, Туркмении. Предприятие выпускает продукцию для оборонного комплекса и изделия для населения: халаты, спортивные комплекты и пижамы, яркие детские вещи.

ООО «Швейная фабрика «Весна». Предприятие сотрудничает с ООО «Компания Сплав» (г. Москва). Это единственный поставщик давальческого сырья и получатель готовой продукции. Основные виды отшиваемых изделий: куртки утепленные, брюки и куртки облегченные, термофутболки и термобрюки, трикотажные комбинезоны.

ОП ОАО «Силуэт» специализируется на выпуске современной и практичной спецодежды. Куртки и комбинезоны, сшитые в Новозыбкове, используют как в России, так и за ее пределами в самых разных климатических условиях. ОАО «Силуэт» входит в группу компаний «Восток-Сервис», которая четверть века является крупнейшим в России и Европе разработчиком, производителем и поставщиком спецодежды, спецобуви и средств индивидуальной защиты.

Динамика экономического развития Новозыбковского городского округа в 2016-2022 годах характеризуется неоднозначными темпами роста показателя по обороту предприятий и организаций. Аналогичная тенденция наблюдается при анализе изменений объемов инвестиций в основной капитал крупных и средних предприятий, где скачки темпов роста наблюдались в 2019, 2022 годах (таблица 4).



**Таблица 4 - Экономические показатели развития
Новозыбковского городского округа**

Наименование показателя	2016 г.	2017 г.	2018 г.	2019 г.	2020 г.	2021 г.	2022 г.
Стоимость основных фондов коммерческих организаций (без субъектов малого предпринимательства) (на конец года по полной учетной стоимости, млн. рублей)	1600,1	1783,3	1984,3	2074,5	2199,2	853,5	1766,9
Оборот организаций по всем видам экономической деятельности (без субъектов малого предпринимательства) (в фактически действовавших ценах, млн. рублей)	9 137,5	9 602,2	6 757,2	6 859,0	6 297,7	6 860,3	7 956,5
Темпы роста к предыдущему году в действующих ценах, %	-	105,1	70,4	101,5	91,8	108,9	116,0
Инвестиции в основной капитал крупных и средних предприятий, млн. рублей	449,9	472,9	396,6	608,2	583,6	643,3	1098,5
Количество предприятий на начало года, ед.	734	744	705	670	603	545	478

Резкое снижение показателя оборота организаций по всем видам экономической деятельности наблюдается в 2018 году по сравнению с предшествующим, но постепенно с 2018 года темпы роста начинают стабилизироваться и к 2022 году достигают уровня 116,0% к соответствующему периоду 2021 г.

При построении аппроксимирующей кривой в виде полиномиальной зависимости в прогнозируемом периоде общая положительная тенденция изменения оборота предприятий и организаций сохраняется (рисунок 13).

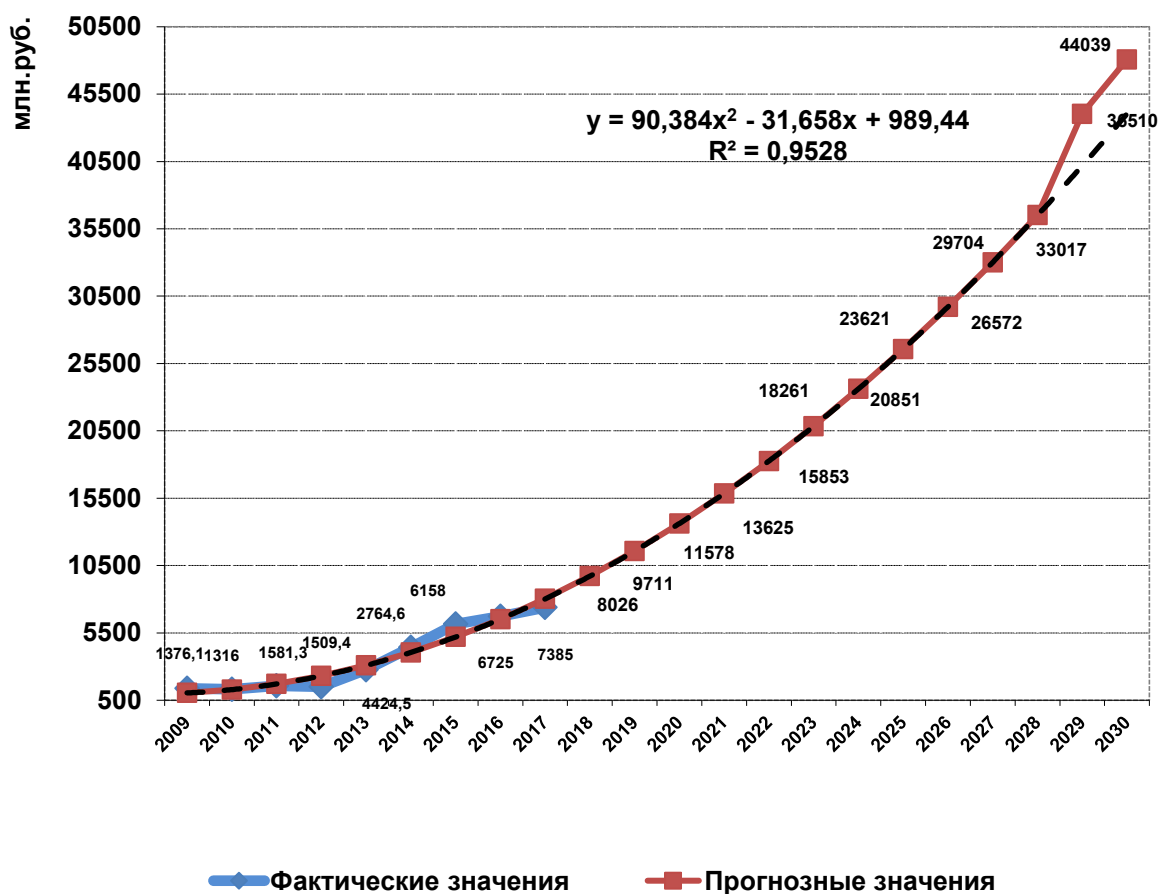


Рисунок 13 – Прогноз показателя оборота предприятий и организаций (без субъектов малого предпринимательства)

Прогноз построен посредством инструментов MS Excel с использованием данных за 2023 - 2025 гг.

Исходя из сложившейся тенденции развития данного явления и с учетом, что она будет сохраняться и в будущем, кривая аппроксимации наглядно демонстрирует развитие явления на прогнозный период времени, в связи чем можно говорить о положительной тенденции развития данного явления в будущем.

Сегодняшнее состояние экономической базы Новозыбковского городского округа связано с историей возникновения и особенностями развития.

Вклад Новозыбковского городского округа в экономику Брянской области представлен на рисунке 14.

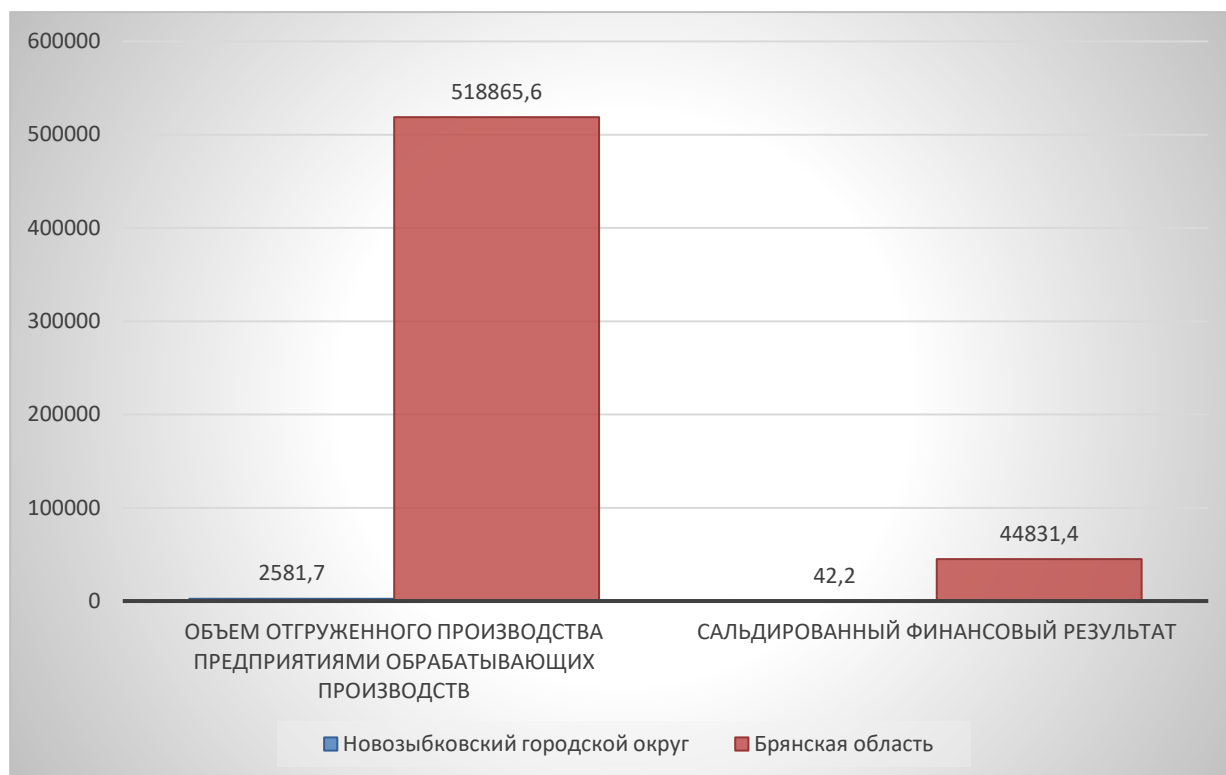


Рисунок 14 - Вклад Новозыбковского городского округа в общих показателях деятельности предприятий и организаций Брянской области в 2022 году (млн.руб.)

Сальдированный финансовый результат предприятий Новозыбковского городского округа деятельности организаций (по данным Территориального органа Федеральной службы государственной статистики по Брянской области) представлен на рисунке 15.

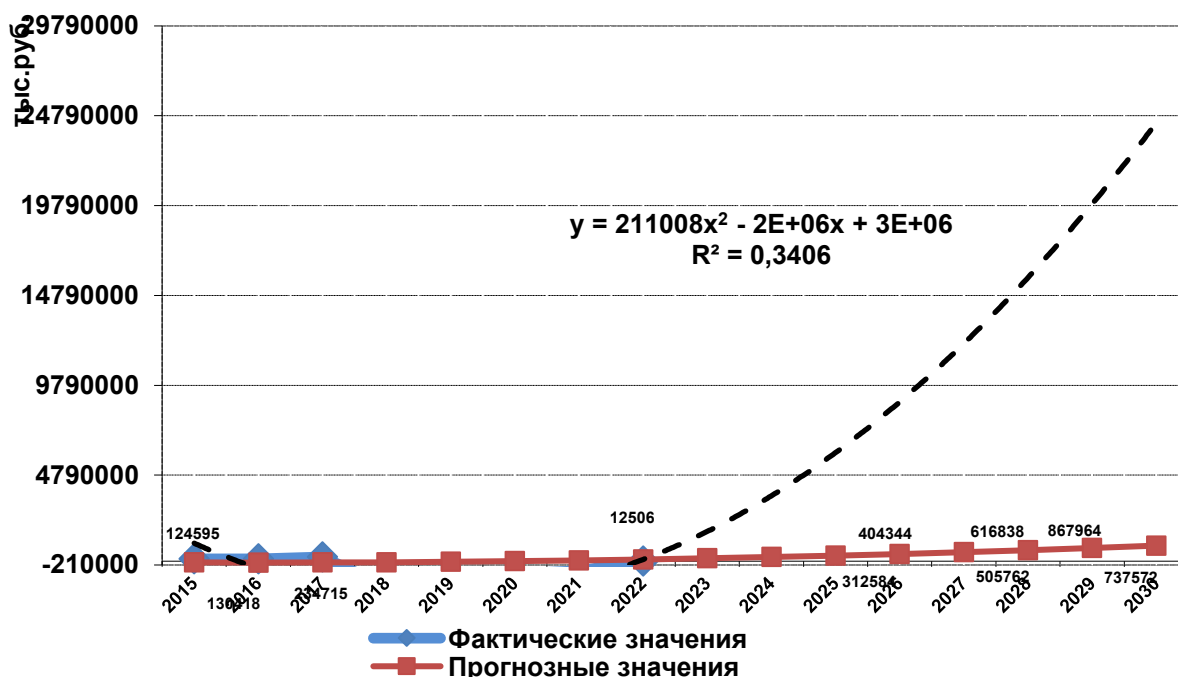


Рисунок 15 – Сальдированный финансовый результат деятельности организаций (без субъектов малого предпринимательства) и аппроксимирующая кривая

Как видно из диаграммы, сальдированный финансовый результат имел положительные значения в период с 2015 по 2017 г. включительно, а с 2018 г. ситуация изменилась – данный показатель имеет отрицательную динамику развития, а с 2021 года снова положительные значения.

При построении аппроксимирующей кривой в виде полиномиальной зависимости в прогнозируемом периоде тенденция также сохраняется.

Исходя из сложившейся тенденции развития данного явления и с учетом, что она будет сохраняться и в будущем, кривая аппроксимации наглядно демонстрирует развитие явления на прогнозный период времени и можно утверждать о положительной тенденции развития данного явления в будущем.

Вывод:

1. Ведущая роль в создании прочной основы для развития экономики принадлежит производственному сектору. Предприятия составляют основу экономического потенциала городского округа. Социально-экономическое положение городского округа, в основном, зависит от организации производства на этих предприятиях, обеспечивающих уровень собственных доходов бюджета городского округа, среднемесячной заработной платы работающих и среднедушевых доходов населения.



2. Городской округ обладает экономическим потенциалом, реализация которого может способствовать дальнейшему развитию промышленности, повышению уровня жизни населения.

Развитие малого и среднего предпринимательства

Малое предпринимательство (или иначе его называют малым бизнесом) является важным субъектом экономической системы городского округа. Оно имеет большое значение как для формирования самой структуры экономики, так и для ее развития. Кроме того, надо сказать о том, что малое предпринимательство выполняет ряд важных социально-экономических задач, таких как создание рабочих мест, повышение конкуренции, участие в формировании бюджетов всех уровней.

После экономического кризиса, порожденного коронавирусной пандемией, наметилась положительная тенденция к возрождению сектора малого и среднего бизнеса. В отличие от предыдущих лет, в прошедшем году численность индивидуальных предпринимателей городского округа возросла на 179 человек и по состоянию на 01.01.2023 года составила 873 человека. В ходе реализации национального проекта «Малое и среднее предпринимательство, поддержка индивидуальной предпринимательской инициативы» на территории Новозыбковского городского округа почти в 2 раза увеличилось количество зарегистрированных самозанятых граждан. По состоянию на 1 января 2023 года их число составляло 1769 человек.

В целях стимулирования малого и среднего предпринимательства на территории муниципального образования в рамках муниципальной программы «Развитие и поддержка малого и среднего предпринимательства в Новозыбковском городском округе» реализовывались следующие мероприятия:

- ведение разделов «Малый бизнес» на интернет-портале Новозыбковской городской администрации и «Имущественная поддержка субъектов МСП»;

- информирование субъектов МСП о проводимых обучающих вебинарах по актуальным мерам поддержки, реализуемым федеральными институтами развития, в том числе АО «Корпорация «МСП», АО «МСП Банк» о возможности получения льготных микрозаймов;

- предоставление субъектам малого и среднего предпринимательства преимущественного права выкупа арендуемого имущества, находящегося во временном владении или временном пользовании непрерывно в течение не менее двух лет;

- предоставление во владение и (или) пользование на долгосрочной основе имущества, свободного от прав третьих лиц и образующих



инфраструктуру поддержки субъектов малого и среднего предпринимательства;

- предоставление налоговых льгот субъектам малого и среднего бизнеса при реализации инвестиционных проектов;
- формирование и ведение реестра инвестиционных площадок.

Согласно данным, внесенным в единый реестр субъектов малого и среднего предпринимательства - получателей поддержки, предпринимателям Новозыбковского округа предоставлены следующие виды поддержки на разных уровнях:

- образовательная (организация и проведение семинаров, тренингов, форумов, круглых столов) – 6 субъектов МСП;
- консультационная (консультации по мерам государственной поддержки в области бизнеса, правовые, финансовые и др. консультации) – 30 субъектов МСП;
- финансовая поддержка – 26 субъектам, в том числе льготное кредитование, поддержка в виде возмещения части затрат сельским предприятиям, предоставление гарантий и поручительств.

Благодаря национальному проекту «Малое и среднее предпринимательство» открываются и развиваются социальные предприятия. На территории Новозыбковского городского округа ведут свою деятельность 5 социальных предпринимателей. Преимущественно - это субъекты МСП, осуществляющие предоставление социальных услуг пожилым людям и инвалидам, проведение реабилитационной работы с детьми.

В рамках реализации основных мероприятий по внедрению Стандарта развития конкуренции при осуществлении процедур муниципальных закупок в 2022 году 64,6 % от общего объема заказов принадлежит представителям малого бизнеса.

В целях обеспечения гласности, открытости и прозрачности в проведении закупок для муниципальных нужд вся информация о процедурах закупок размещается в ЕИС.

Кроме того, в целях поддержки предпринимательства реализуются механизмы оказания дополнительных финансовых услуг предпринимателям на областном уровне: предоставление микрозаймов и поручительств в случае нехватки собственного залогового обеспечения. В 2022 году микрофинансовыми организациями было предоставлено субъектам малого и среднего предпринимательства городского округа 5 займов на сумму 11,7 млн. рублей.

На территории Брянской области в рамках закон Брянской области от 6 октября 2015 года №84-З «О внесении изменений в Закон Брянской области «О применении индивидуальными предпринимателями патентной системы налогообложения на территории Брянской области», который с 1 января 2016 года установил «налоговые каникулы» в течение двух лет для



индивидуальных предпринимателей, впервые зарегистрированных и осуществляющих предпринимательскую деятельность в производственной, социальной и научной сферах, а также в сфере бытовых услуг.

На основании Закона Брянской области об установлении дифференцированных налоговых ставок по налогу, взимаемому в связи с применением упрощенной системы налогообложения, для отдельных категорий налогоплательщиков, предпринимателям города, выбравшим в качестве объекта налогообложения доходы, уменьшенные на величину расходов, предоставлена возможность снизить налоговую ставку с 15 до 12 процентов, а предпринимателям, выбравшим в качестве объекта налогообложения доходы, налоговая ставка снижена с 6 до 3 процентов.

Количество зарегистрированных субъектов малого и среднего предпринимательства (юридических лиц) ежегодно составляет около 320 ед., число занятых на этих предприятиях 2 800 человек. Оборот организаций малого и среднего предпринимательства возрос с 7 368 млн. руб. в 2021 году до 8 096 млн.рублей в 2022 году. Налог на совокупный доход малого предпринимательства в 2022 году составил 9 538 тыс.рублей, что на 5 994 тыс.руб. меньше, чем в 2021 году. Это связано с отменой специального налогового режима – системы налогообложения в виде единого налога на вмененный налог для отдельных видов деятельности.

В Новозыбковском городском округе на протяжении последних лет создаются благоприятные условия для развития и использования потенциала малого предпринимательства.

Проводятся конкурсы «Лучший предприниматель Брянской области» и «Лучший социальный проект года».

Реализуются следующие образовательные программы (осуществляются ГАУ «Брянский областной бизнес-инкубатор»):

- "Мама - предприниматель",
- "Участие в государственных закупках",
- "Азбука предпринимателя",
- "Школа предпринимательства",
- "Финансовая поддержка",
- "Консультационная поддержка",
- "Генерация бизнес-идей",
- "Проверка субъектов МСП",
- "Юридические аспекты предпринимательства и система налогообложения",
- "Имущественная поддержка".

Вывод:

1. Для городского округа развитие малого предпринимательства является одним из стратегических направлений развития, которое способно



увеличить занятость населения, обеспечить рост производства и налогооблагаемой базы.

2. Малый бизнес является одним из резервов стабилизации социально-экономического положения в городского округа.

3. В настоящий момент малый бизнес в Новозыбковском городском округе недостаточно развит, однако наблюдается положительная тенденция, выразившаяся в росте числа индивидуальных предпринимателей и особенно такой категории как самозанятые

Сельское хозяйство

Сельское хозяйство городского округа специализируется на молочно-мясном животноводстве, зерноводстве и выращивании кормовых культур.

В агропромышленном комплексе Новозыбковского городского округа в настоящее время работает 13 сельхозпредприятий, 7 крестьянских фермерских хозяйств и индивидуальных предпринимателей.

Площадь посева сельхозпредприятиями сельскохозяйственных культур в 2022 году составила 25,2 тыс.га (94,3% к уровню 2021 года), в т.ч. зерновых и зернобобовых – 14,4 тыс.га (77,6% к прошлому году); технических культур – 5,8 тыс.га (в 6 раз больше прошлого года); кормовых культур – 3,8 тыс.га (70,5% к прошлому году); картофеля – 1,21 тыс.га (96,8% к прошлому году).

Увеличение площади посева рапса в севообороте сельскохозяйственных предприятий Новозыбковского городского округа способствует улучшению структуры почв и повышению их плодородия.

Валовый сбор зерна (включая кукурузу) в 2022 году в сельских хозяйствах округа составил 65,2 тыс.тонн, в т.ч. урожайность зерновых культур составила 28,2 Ц/га, кукурузы на зерно - 76,2 Ц/га. Надо отметить, что самая высокая урожайность по данной группе получена в К(Ф)Х "Стародубец А.В.", крайне низкая - в ООО "Комсомолец", СПК "Ударник", К(Ф)Х «Плехотко» и других.

Валовой сбор картофеля в 2022 году составил 39,6 тыс. тонн, при средней урожайности - 327,2 Ц/га. Более 90% от валового сбора картофеля было получено в ООО "Фермерское хозяйство Пуцко". Наибольшую урожайность картофеля в 2022 году получили в ООО "Климовская картофельная компания»".

Большое внимание уделялось борьбе с вредителями и болезнями всех сельскохозяйственных культур, что в современных условиях значительно затруднено из-за несостоятельности большинства сельхоз-производителей в вопросах приобретения эффективных средств защиты растений.

Одним из важных факторов формирования урожайности являются удобрения. В последнее время из-за недостатка денежных средств в некоторых хозяйствах происходит снижение объемов применения



органических и минеральных удобрений, известкования и фосфоритования кислых почв.

Под урожай 2022 года внесено 5,3 тыс. тонн минеральных удобрений на площади 1 053 га.

Поголовье крупного рогатого скота составило 1742 головы (при доле сельхозорганизаций в общей численности – 86,3%), в т.ч. дойное стадо – 667 голов (при доле сельхозорганизаций в общей численности – 75,3%). Поголовье свиней – 937 единиц.

За прошедший год произведено 699 тонн мяса, 2580 тонн молока (включая частные домовладения).

На рынке племенного животноводства осуществляло деятельность одно племенное хозяйство - СПК "Ударник". Хозяйство является племенным репродуктором по швицкой породе.

В 2022 году сельскохозяйственными производителями Новозыбковского городского округа получена поддержка из областного бюджета на сумму 7,4 млн руб., которые пошли на поддержку производства сельскохозяйственных культур, возмещение производителям части затрат на производство и реализацию зерновых культур, поддержку элитного семеноводства, инженерно-техническое обеспечение агропромышленного комплекса.

Вывод: в структуре сельскохозяйственного оборота основная доля принадлежит растениеводству (около 80%). Недостаточно развита отрасль животноводства при ежегодном снижении поголовья КРС.

Развитие социальной инфраструктуры

Важнейшей задачей администрации становится обеспечение взаимодействия всех субъектов экономики городского округа на основе согласования и взаимного учета интересов, объединение усилий всего местного сообщества для решения сложившихся проблем, создание качественной муниципальной среды.

Социальная инфраструктура городского округа представляет собой совокупность отраслей и предприятий, функционально обеспечивающих нормальную жизнедеятельность населения.

Сюда относятся:

- строительство жилья,
- сфера жилищно-коммунального хозяйства,
- дорожное хозяйство,
- организация системы здравоохранения,
- организация системы образования, дошкольного воспитания;
- объекты социально-культурного назначения, организации, связанные с отдыхом и досугом;
- спортивно-оздоровительные учреждения.



Жилищное строительство

Показателем уровня стабильности и благосостояния жителей городского округа является строительство жилья на его территории.

Жилищная проблема является одной из самых существенных проблем и одним из приоритетных вопросов развития. Жилые зоны представляют собой основную «ткань» среды городского округа и являются наиболее крупной по площади функционально-пространственной составляющей г.

До настоящего времени сохранился исторический облик г.Новозыбкова, главной особенностью которого была идея архитектора Гесте по наложению жесткой сетки кварталов на живописно раскинувшуюся слободу Зыбкую. В соответствии с замыслом этого архитектора производилось и размещение архитектурных доминант – храмов, сохранившихся до наших дней: Николо-Рождественская церковь, Спасо-Преображенская церковь с часовней, Чудо-Михайловская церковь и др. Кроме того, сохранились здания в центральном районе города, представляющие архитектурно-градостроительную среду конца XIX-нач.XXв.

Исторически сложившаяся жилая застройка представляет собой кварталы с домами брандмауэрного типа и периметральной застройкой участков. Предместья характеризуются меньшими размерами участков и строений с упрощенным типом домов. Послевоенная и «сталинская» застройка по типу и масштабу застройки заметно отличается от застройки исторической.

В настоящее время селитебная территория включает в себя кварталы индустриальной жилой застройки многоквартирных домов, которые смещены на периферию центральной части города, и индивидуальную застройку, преобладающую в городе и занимающую значительные территории, так как практически все частные дома имеют приусадебные участки площадью 10-15соток и огороды на придомовой территории и за ее пределами.

Планировочная организация территории строится с учетом структурной взаимосвязи 16 планировочно-экологических зон с полным их обеспечением всеми видами обслуживания.

Планировочная структура города имеет ярко выраженный административно-торговый центр со сходящимися к нему главными улицами (Ленина, Коммунистическая, Комсомольская, Интернациональная).

В целом система обслуживания в городе развита неравномерно и не соответствует современным социально-нормативным требованиям. Большая часть объектов социального и культурно-бытового назначения расположена в центральной части города, в то время как обслуживание периферийных районов индивидуальной застройки недостаточно. Отставание уровня культурно-бытового обслуживания от нормативной базы, разбросанность основных объектов, требует упорядочения системы обслуживания.



Динамика строительства жилья в Новозыбковском городском округе представлена в таблице 5.

Таблица 5 - Динамика строительства и благоустройства жилья в Новозыбковском городском округе

Показатель	2016г	2017г	2018г	2019г	2020г	2021 г	2022 г
Ввод в действие общей площади жилья, тыс.м ²	8,7	1,5	5,0	7,3	7,4	5,7	9,4
Общая площадь жилых помещений, приходящаяся на одного жителя, м ²	24,6	24,9	25,3	27,1	27,3	27,7	28,4
Удельный вес площади жилфонда, оборудованной:							
- газом,%				99,8	98,7	98,2	98,2
- центральным отоплением,%				74,5	76,9	76,9	76,4
- водопроводом,%				71,7	73,2	73,2	73,4
- канализацией,%				65,2	66,7	66,8	67,0

Источник: Городские округа и муниципальные города Брянской области. 2022: Стат. сб./Брянскстат. - Брянск, 2022

Соотношение жилого фонда по видам собственности показано в таблице 6. Источник: статистический сборник Брянскстата «Городские округа и муниципальные города Брянской области», 2022г.

Таблица 6 - Структура жилищного фонда по формам собственности

	Частная	в т.ч. в собственности граждан	Государственная	Муниципальная
2019 г.	86,0	83,6	1,4	12,6
2020 г.	85,9	83,6	1,5	12,6
2021 г.	86,0	83,7	1,5	12,5
2022 г.	86,3	84,0	1,5	12,2

Как видно из таблицы, практически весь объем жилищного фонда находится в частной собственности граждан.

Согласно «Схеме территориального планирования Брянской области» жилищная обеспеченность на 1 чел., начиная с 2017 года, должна увеличиваться ежегодно на 0,7м² общей площади, т.е. к 2022 году обеспеченность на 1 чел. должна составить 30,2м² общей площади жилья, а к 2037 году - 40,7м² общей площади жилья на 1 чел.



Общая площадь жилых помещений, приходящаяся в среднем на 1 жителя Новозыбковского городского округа ежегодно увеличивается в следующей динамике: в 2016 г. – 24,6 кв.м, в 2017 г. – 24,9 кв.м, в 2018 г. – 25,3 кв. м, в 2019 г. – 27,1 кв. м, в 2020 г. – 27,3 кв.м, в 2021 г. – 27,7 кв.м, в 2022г. – 28,4 кв.м. В последние годы эта тенденция объясняется снижением численности населения, а не только вводом нового жилья.

Динамика площади жилищ, приходящейся в среднем на одного жителя, представлена на рисунке 16.

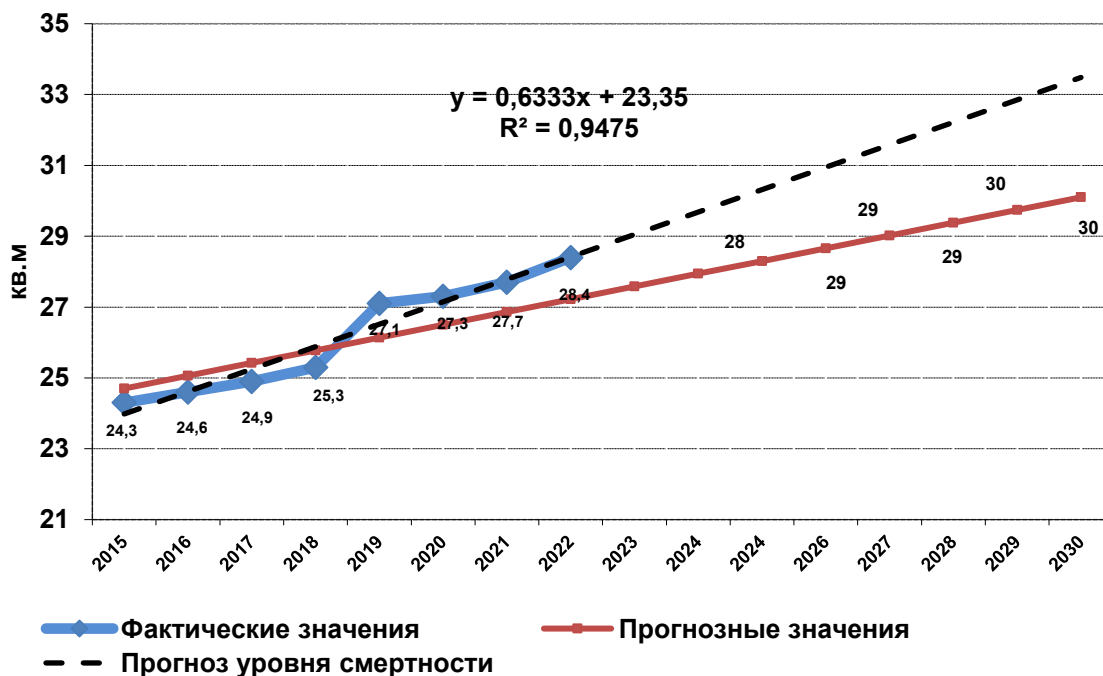


Рисунок 16 - Площадь жилищ, приходящаяся в среднем на одного жителя Новозыбковского городского округа, кв. м

По данным, представленным на диаграмме видно, что площадь жилищ, приходящаяся на одного жителя за 2015-2022г.г. растет, что подтверждает положительный угловой коэффициент «b» в линейном уравнении тренда (+0,36). Данная тенденция обеспечивает в фактическом периоде рост площади жилищ, приходящихся в среднем на одного жителя, в 1,1 раза, с шагом 0,36 кв.м в год. При этом в прогнозном 2030 г., с вероятностью 95,15%, она способна вырасти до уровня 30,1 кв.м, что почти в 0,8 раза выше уровня 2021 г.

Общая площадь жилых помещений, приходящаяся в среднем на одного жителя составила в 2022 году 28,4 кв.м., что на 0,7 кв.м.на 1 жителя больше, чем в 2021 году. В том числе, площадь, введенная в действие за один год составила 0,1912 кв.м., что выше уровня 2021 г. на 0,0765 кв.м. на одного жителя.

В 2022 г. введено в действие 9 380 кв.м. общей площади жилья, что в 1,6 раз больше, чем за 2021 год.



В текущем году начато строительство 35-ти квартирного жилого дома общей площадью 1750 кв.м по ул.Вокзальной, сформирован земельный участок по ул.Голодеда для многоэтажного многоквартирного строительства.

В планах на 2024 года строительство семи 9-квартирных жилых домов с целью обеспечения жильем детей-сирот.

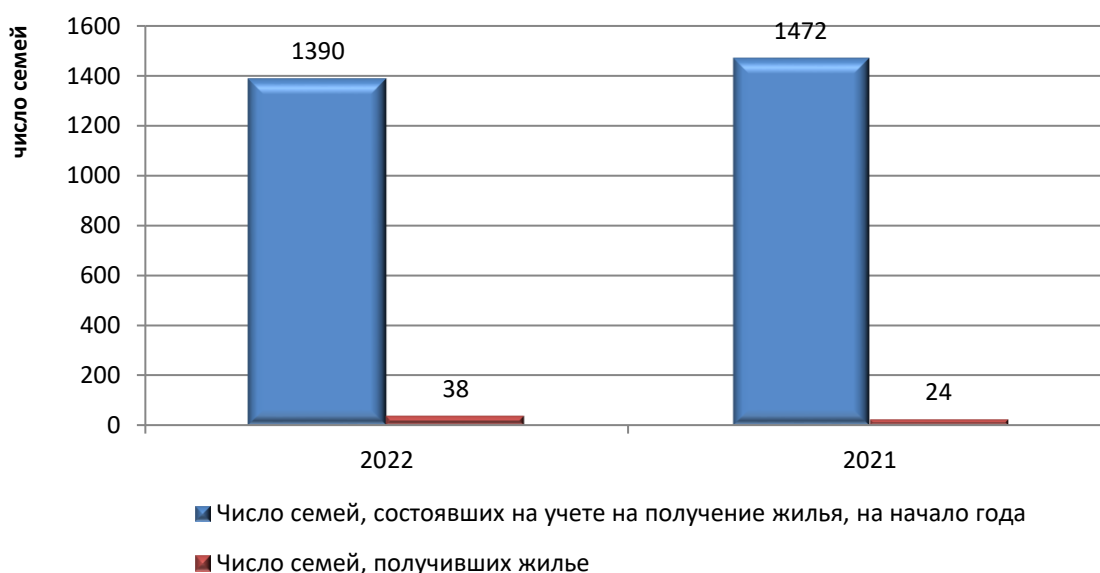
Площадь вводимого индивидуального жилья будет составлять более 3 тыс.кв.м ежегодно.

В течение всего анализируемого периода ведется работа по формированию земельных участков для строительства, как для многоквартирных жилых домов, так и под индивидуальную жилищную застройку.

Площадь земельных участков, предоставленных для строительства в расчете на 10 тыс.человек населения, в т.ч. для жилищного строительства, индивидуального строительства и комплексного освоения в целях жилищного строительства в 2022 году составила 1,016 Га/10,0 тыс. человек населения.

Показатель площади земельных участков, предоставленных для строительства, в отношении которых с даты принятия решения о предоставлении земельного участка или подписания протокола о результатах торгов (конкурсов, аукционов) не было получено разрешение на ввод в эксплуатацию в 2022 г. равен нулю.

На рисунке 17 отражены данные по предоставлению жилья гражданам Новозыбковского городского округа.



Источник: Доклад Главы администрации Новозыбковского городского округа о достигнутых значениях показателей для оценки эффективности деятельности органов местного самоуправления городских округов и муниципальных районов за 2022 год и их планируемых значениях на трехлетний период [Электронный ресурс] URL: http://www.zibkoe.ru/index/doklady_glavy_administracii/0-341



Рисунок 17 - Предоставление жилья гражданам Новозыбковского городского округа

Доля населения, получившего жилые помещения и улучшившего жилищные условия в 2022 году, от общей численности населения, состоящего на учете в качестве нуждающегося в 2022 году увеличилась на 1,4% по сравнению с 2021 годом и составила 2,73 %. В 2021 году улучшили жилищные условия 24 семьи (при численности стоящих на учете – 1 472 семьи), в 2022 году – 38 семей (при численности стоящих на учете – 1390 семей).

В 2022 году 1 государственный жилищный сертификат выдан по категории «обеспечение жильем ветеранов Великой Отечественной войны 1941-1945 годов», 2 семьи получили социальную поддержку в рамках программы «Молодая семья». По состоянию на 01 января 2023г. в списке детей-сирот, подлежащих обеспечению жилыми помещениями, состояло 157 чел., из них наступило право на получение жилья у 130 чел. В 2022 году за счет средств областного бюджета приобретено 7 квартир для детей-сирот и детей, оставшихся без попечения родителей на сумму 11 млн. 245 тыс. рублей.

Жилищная обеспеченность населения является одним из факторов социально-экономического развития городского округа, и решение жилищного вопроса необходимо для полноценного развития человеческого потенциала.

Выводы:

1. Практически весь объем жилищного фонда Новозыбковского городского округа находится в частной собственности граждан.

2. Общая площадь жилых помещений, приходящаяся в среднем на 1 жителя Новозыбковского городского округа ежегодно увеличивается.

3. В 2022 году доля населения, получившего жилые помещения и улучшившего жилищные условия составила 2,73%.

4. Система обслуживания в городском округе развита неравномерно и не соответствует современным социально-нормативным требованиям. Большая часть объектов социального и культурно-бытового назначения расположена в центральной части г.Новозыбкова, в то время как обслуживание периферийных районов индивидуальной застройки недостаточно. Отставание уровня культурно-бытового обслуживания от нормативной базы, разбросанность основных объектов, требует упорядочения системы обслуживания.

Жилищно-коммунальное хозяйство



Новозыбковский городской округ обеспечен тепло-, электро-, газо-, водоснабжением и водоотведением.

Жилищный фонд Новозыбковского городского округа составляет 1376,5 тыс. кв. м. общей площади. В округе эксплуатируется 29 источников тепла, 43 км тепловых сетей, 1215,14 км электрических сетей, 374,1 км сетей водопровода и 91,6 км канализационных сетей, 1 водопроводная и 11 канализационных насосных станций.

На территории городского округа в 2022 году в сфере жилищно-коммунального хозяйства осуществляло деятельность 12 предприятий, из них 8 организаций частной формы собственности, 1 организация государственной формы собственности, 3 муниципальной собственности, из них 2 организации являются многоотраслевыми предприятиями.

Большинство ресурсоснабжающих организаций жилищно-коммунального комплекса, использующих сложную инженерную сетевую инфраструктуру, являются локальными монополиями (водоснабжение и водоотведение, теплоснабжение, электроснабжение, газоснабжение), что объективно ограничивает возможность развития конкуренции на рынке предоставления услуг. Монополия в данной сфере является объективно обусловленной и предпочтительней, как с технологической, так и с позиций экономической эффективности ее функционирования.

Нерегулярность платежей от потребителей и неполный сбор оплаты услуг от населения снизили эффективность деятельности предприятий, что привело к значительному ухудшению состояния технической базы ЖКХ.

В силу технологических ограничений, сложившейся системы сетей энергоснабжения, водоснабжения и водоотведения данные секторы рынка имеют низкий потенциал развития конкуренции.

Значительный износ коммунальных сетей затрудняет передачу сетей в частное управление. В среднем износ инженерных коммуникаций составляет более 50 %.

Что касается благоустройства жилищного фонда, то удельный вес площади жилищного фонда в 2022 г., оборудованного водопроводом – 73,4%, канализацией – 67,0%, оборудованных горячим водоснабжением – 47,3%, отоплением – 76,4%, что ниже показателей по Брянской области в целом. Удельный вес площади жилого фонда, оборудованной газом составляет 98,2%, что выше среднеобластного показателя (таблица 7).

Таблица 7 - Благоустройство жилищного фонда

	Удельный вес площади, оборудованной								
	водопроводом			водоотведением (канализацией)			отоплением (кроме печного)		
	2020 г	2021г	2022г	2020г	2021г	2022г	2020г	2021г	2022г
Всего по области	82,1	83,3	83,7	77,2	77,5	78,0	92,4	92,5	99,0



Новозыбковский городской округ	73,2	73,2	73,4	65,2	66,7	67,0	76,9	76,9	76,4
--------------------------------	------	------	------	------	------	------	------	------	------

	Удельный вес площади, оборудованной											
	газом			горячим водоснабжением			ваннами			напольными электроплитами		
	2020г	2021г	2022г	2020г	2021г	2022г	2020г	2021г	2022г	2020г	2021г	2022г
Всего по области	90,3	90,0	89,6	69,8	70,4	70,9	67,5	67,9	68,2	7,3	7,6	7,9
Новозыбковский городской округ	98,7	98,2	98,2	46,8	46,9	47,3	46,6	46,8	46,5	2,6	1,8	1,8

Источник: Городские округа и муниципальные города Брянской области. 2022: Стат. сб./Брянкстат. - Брянск, 2022

По состоянию на 01.01.2023г. на территории округа расположено 327 многоквартирных дома.

Таким образом, по состоянию на 01.01.2023г. по способу управления многоквартирные дома на территории округа распределены следующим образом:

- 1) непосредственное управление собственниками помещений в многоквартирном доме – 34 дома;
- 2) управление товариществом собственников жилья - 25 домов;
- 3) управление управляющей организацией – 268 домов.

В округе рынок управляющих компаний в основном сформирован. На сегодняшний день осуществляют деятельность 4 организации, предоставляющие услуги по управлению многоквартирными домами, при этом доля организаций частной формы собственности составляет 75%. Действует также 6 товариществ собственников жилья (недвижимости).

Все компании на рынке ЖКХ имеют лицензии на осуществление деятельности по управлению многоквартирными домами, обеспечивается обратная связь в информационно-телекоммуникационной сети Интернет.

Доля организаций коммунального комплекса, осуществляющих производство товаров, оказание услуг по водо-, тепло-, газо-, электроснабжению, водоотведению, очистке сточных вод, утилизации (захоронению) твердых бытовых отходов и использующих объекты коммунальной инфраструктуры на праве частной собственности, по договору аренды или концессии, участие субъекта РФ и (или) городского округа в уставном капитале которых составляет не более 25 процентов, в общем числе организаций коммунального комплекса, осуществляющих свою деятельность на территории городского округа в 2022 году составила 50%.

Доля многоквартирных домов, расположенных на земельных участках, в отношении которых осуществлен государственный кадастровый учет составила 92,6%. На кадастровом учете не состоит часть многоквартирных жилых домов, расположенных в сельской местности.

Дорожное хозяйство



Важнейшей расселенческой осью округа является полимагистраль Брянск-Гомель, состоящая из автомобильной дороги А-240 Брянск - Новозыбков - граница с Республикой Беларусь и железной дороги Брянск-Брест. В городском округе сформировалась радиальная система автомобильных дорог, где основными структурообразующими элементами являются автомобильные дороги регионального значения, расходящиеся от г.Новозыбков.

Система транспортных магистралей в городе складывалась постепенно, сохраняя и дополняя исторически сложившуюся структуру улиц и дорог. Одной из главных улиц, ведущих к центру, является улица Коммунистическая (б.Долгоруковская), на центральном участке которой расположен ряд общественных учреждений – полиция, рынок, банки и др.

Кроме обслуживания жилого района по улице Коммунистической поддерживается связь города с населенными пунктами юго-западной части Новозыбковского городского округа. Это одновременно въезд в город с автомагистрали Брянск-Гомель.

Внешний транспорт

Новозыбковский городской округ расположен на основных транспортных магистралях Брянской области, транспортно-географическое положение городского округа можно охарактеризовать как магистрально-транзитное. Административный центр – г. Новозыбков располагается в часовой зоне транспортной доступности от г.Гомель и значительно удален от г.Брянск (220 км).

Приграничное положение городского округа оказывает влияние на его транспортно-географическое состояние: транзит грузов и пассажиров по территории Новозыбковского городского округа относительно велик.

Южнее границ города проходит Федеральная автомобильная дорога М-13 в направлении Брянск — Новозыбков — граница с Белоруссией. Севернее города Новозыбков проходит одна из важнейших трубопроводных магистралей страны - нефтепровод "Дружба", протяженность которого около 8000км. Российская нефть по этой магистрали поставляется в Германию, Польшу, Словакию, Чехию, Венгрию, Литву, Украину, Белоруссию. Ежегодный грузооборот "Дружбы" - около 95млрд.т/км.

Железнодорожный транспорт

По территории городского округа проходят участки однопутных неэлектрифицированных железнодорожных линий Клинцы-Злынка и тупиковая Новозыбков-Климов Московской железной дороги – филиала ОАО «РЖД».



На территории городского округа находится железнодорожная станция Новозыбков с расположенным на ней железнодорожным вокзалом, остановочные пункты: Перевоз, 187 км, 202 км и разъезд Манюки.

Станцией производится весь комплекс работ, связанный с поездным движением и обслуживанием грузопассажирских перевозок населения и промышленности. В числе основных операций следует назвать:

- Пропуск транзитных грузовых и пассажирских поездов;
- Посадка и высадка пассажиров, прием и выдача багажа;
- Обслуживание грузооборота промышленных предприятий.

К основным промышленным предприятиям имеются подъездные пути. Местная работа выполняется на путях общего пользования, на грузовых устройствах станции, но преимущественно на примыкающих к ним подъездных железнодорожных путях промышленных предприятий.

Автомобильный транспорт

Основным видом транспорта в Новозыбковском городском округе является автомобильный транспорт. На территории г. Новозыбков расположен автовокзал по адресу: ул. Вокзальная, д. 37. С автостанции отправляются автобусы, совершающие регулярные междугородные рейсы.

Автодороги играют первостепенную роль в жизнеобеспечении населения Новозыбковского городского округа. Имеющиеся автодороги неразрывно связаны с соседними муниципальными образованиями, районным и областным центром, обеспечивают транспортную доступность внутри района.

Основой дорожной сети Новозыбковского городского округа является сеть автомобильных дорог общего пользования. К автомобильным дорогам общего пользования относятся автомобильные дороги, предназначенные для движения транспортных средств неограниченного круга лиц.

По территории городского округа проходит автомобильная дорога федерального значения А-240 Брянск - Новозыбков - граница с Республикой Беларусь общей протяженностью 30,5 км (II категория). В соответствии с приказом Министерства транспорта Российской Федерации от 13 января 2010 г. № 4 ширина придорожной полосы данной автомобильной дороги составляет 75 м от границы полосы отвода.

Перечень автомобильных дорог общего пользования регионального или межмуниципального значения, относящихся к собственности Брянской области, расположенных на территории Новозыбковского городского округа, утвержден Постановлением Правительства Брянской области от 04 июня 2018 года № 286-п «Об утверждении перечня автомобильных дорог общего пользования регионального и межмуниципального значения Брянской области».



Перечень региональных и межмуниципальных автомобильных дорог Новозыбковского городского округа приведен в таблице 8.

Таблица 8 - Перечень региональных и межмуниципальных автомобильных дорог Новозыбковского городского округа

Наименование автомобильной дороги	Категория	Протяженность, м	
		Всего	В т.ч. с твердым покрытием
Подъезд к г. Новозыбков	III	2,25	2,25
«Брянск-Новозыбков» - Климово	III	10,3	10,3
Новозыбков-Красная Гора	IV	37,35	37,35
Новозыбков-Деменка-Кожановка	IV	10,89	10,89
Сновское-Рогов-Вербовка	IV	9,0	9,0
Старые Бобовичи-Старый Вышков	IV	6,4	6,4
Подъезд к с. Старый Вышков	IV	1,1	1,1
Верещаки-Несвоевка	IV	4,5	4,5
Вихолка-Катичи	IV	2,85	2,85
Новозыбков-Журавка	IV	16,2	16,2
Новозыбков-Халеевичи-Старая Рудня	IV	18,95	18,95
Подъезд к с. Внуковичи	IV	2,1	2,1
Новозыбков-Крутоберезка	IV	6,42	6,42
Новозыбков-Белый Колодезь	IV	14,52	14,52
Новозыбков-Тростань-Замишево	IV	4,18	4,18
Подъезд к х. Величка	IV	1,05	1,05
Новозыбков-филиал ВИУА-Перевоз	IV	7,53	7,53
Подъезд к филиалу ВИУА	IV	0,2	0,2
Подъезд к с. Сновское	IV	1,7	1,7
«Брянск-Новозыбков» - Каташин	IV	2,1	2,1
«Брянск-Новозыбков» - Старый Кривец	IV	7,24	7,24
«Брянск-Новозыбков» - Манюки	IV	3,86	3,86
«Новозыбков-Крутоберезка» - Синий Колодец	IV	4,65	4,65
Подъезд к д. Малый Кривец	IV	1,76	1,76
«Новозыбков-Красная Гора» - Корчи	IV	4,58	4,58
Ущерпье-Веприн-Синявка	IV	0,83	0,83

В настоящее время часть имеющейся дорожной сети муниципального образования находится в неудовлетворительном состоянии, многие дороги требуют капитального ремонта и реконструкции.

Общая протяженность тротуаров - 41,7 км, из них -24,6 км или 59% - с усовершенствованным покрытием, средняя ширина тротуаров, 1,4 м.



Пешеходное движение осуществляется по пешеходным дорожкам, расположенным вдоль жилой застройки и частично по краю проезжей части улиц. На некоторых улицах дорожки не имеют твердого покрытия.

Автомобильными дорогами общего пользования местного значения городского округа являются автомобильные дороги общего пользования в границах населенных пунктов округа, за исключением автомобильных дорог общего пользования федерального, регионального или межмуниципального значения, частных автомобильных дорог.

Дорожная сеть муниципального образования представляет собой сложную схему, основанную на сочетании исторически сформировавшихся планировочных схем: линейной, комбинированной и прочих.

В соответствии с данными о неудовлетворительном состоянии улично-дорожной сети муниципального образования генеральным планом предлагаются следующие мероприятия:

- сохранение участков улично-дорожной сети, показатели которых соответствуют требованиям стандартов к эксплуатационным характеристикам дорог соответственно их категории;
- ремонт и реконструкция изношенных участков улично-дорожной сети городского округа;
- разработка проекта безопасности дорожного движения на территории городского округа;
- внедрение проекта безопасности дорожного движения на территории городского округа.

Реализация мероприятий позволит сохранить протяженность участков автомобильных дорог общего пользования местного значения, на которых показатели их транспортно-эксплуатационного состояния соответствуют требованиям стандартов к эксплуатационным показателям автомобильных дорог.

Комплекс мероприятий по организации дорожного движения сформирован исходя из задач по повышению безопасности дорожного движения и включает следующие мероприятия:

- проведение анализа по выявлению аварийно-опасных участков автомобильных дорог общего пользования местного значения и выработка мер, направленных на их устранение.
- информирование граждан о правилах и требованиях в области обеспечения безопасности дорожного движения;
- обеспечение образовательных учреждений городского округа учебно-методическими наглядными материалами по вопросам профилактики детского дорожно-транспортного травматизма;
- замена и установка технических средств организации дорожного движения, в т.ч. проектные работы;



- установка и обновление информационных панно с указанием телефонов спасательных служб и экстренной медицинской помощи.

На территории городского округа расположены 19 автомобильных (17 - в г. Новозыбкове, Новозыбков-Старые Бобовичи, трасса М-13 Новозыбков-Злынка) и 1 железнодорожный мост (Новозыбков-Злынка).

Мостовые сооружения на территории городского округа находятся в удовлетворительном состоянии.

Развитие транспортной инфраструктуры должно осуществляться на основе комплексного подхода, ориентированного на совместные усилия различных уровней власти: федеральных, региональных, муниципальных.

В таблице 9 приведены отчетные данные по благоустройству улично-дорожной сети и информация о состоянии улично-дорожной сети.

Таблица 9 - Характеристика улично-дорожной сети Новозыбковского городского округа

Показатель	Значение
Общее протяжение благоустроенных улиц, км:	337,5
в том числе:	
- с асфальтовым покрытием	91,5
- с прочим твердым покрытием	246,
Протяженность тротуаров всего, км	41,7
В том числе с усовершенствованным покрытием, км	24,6
Средняя ширина тротуаров, м	1,4

Из общей протяженности тротуаров 41,7км только 24,6 км (59%) - с усовершенствованным покрытием.

Дорожная сеть муниципального образования представляет собой сложную схему, основанную на сочетании исторически сформировавшихся планировочных схем: линейной, комбинированной и прочих.

Твердое покрытие имеют не все улицы населенных пунктов. Большинство улиц мало пригодно или полностью непригодно для проезда на легковом транспорте. Существующая улично-дорожная сеть не обеспечивает полноценное обслуживание территории муниципального образования: проезд ко всем жилым кварталам, производственным и складским территориям, а также к объектам общественного назначения.

Устройства железнодорожного транспорта и наличие водных преград создают г.Новозыбкову ряд существенных планировочных неудобств и вызывают необходимость эксплуатации большого количества искусственных сооружений. Железнодорожная линия, разделяя территорию города на две части, из-за отсутствия транспортного сооружения, разделяющего



железнодорожное и автомобильное движения, существенно затрудняет транспортные и пешеходные связи между разделенными частями города.

Отношения в сфере организации транспортного обслуживания населения пассажирским автомобильным транспортом на территории Новозыбковского городского округа в целях создания условий для безопасных и регулярных пассажирских перевозок регулируются решением Совета народных депутатов от 27 апреля 2016 года № 5-210 "О правилах организации транспортного обслуживания населения в городе Новозыбкове".

Согласно данным правил организация транспортного обслуживания населения регулярными пассажирскими перевозками осуществляется следующим образом:

- муниципальные маршруты, проходящие по территории Новозыбковского городского округа, создают единую маршрутную сеть городского округа.

- маршруты регулярных перевозок формируются (открываются, закрываются, изменяются) Новозыбковской городской администрацией.

Инициаторами открытия, закрытия и изменения маршрутов регулярных перевозок могут выступать уполномоченный орган, юридические и физические лица.

Открытие, закрытие и изменение муниципальных маршрутов осуществляется в порядке, определяемом Новозыбковской городской администрацией.

В соответствии с решением Совета народных депутатов от 27 апреля 2016 года № 5-210 "О правилах организации транспортного обслуживания населения в городе Новозыбкове" принято постановление Новозыбковской городской администрацией от 09 июня 2020 г. № 430 «Об организации проведения открытого конкурса на право получения свидетельства об осуществлении перевозок по муниципальным маршрутам регулярных перевозок на территории муниципального образования «Новозыбковский городской округ Брянской области», согласно которому утверждены:

- положение о проведении открытого конкурса на право получения свидетельства об осуществлении перевозок по муниципальным маршрутам регулярных перевозок на территории муниципального образования «Новозыбковский городской округ Брянской области»,

- положение о конкурсной комиссии на право получения свидетельства об осуществлении перевозок по муниципальному маршруту регулярных перевозок на территории муниципального образования «Новозыбковский городской округ Брянской области»,

По состоянию на 1 января 2023 г. на территории Новозыбковского городского округа услуги по пассажирским перевозкам оказывает ООО «Новозыбковское ПАТП», обслуживающее 7 городских маршрутов и 15 муниципальных маршрутов на территории сельских административных



округов, а также 2 индивидуальных предпринимателя, обслуживающих 2 коммерческих пассажирских маршрута.

Общее количество муниципальных автобусных маршрутов - 24.

Выводы:

1. Новозыбковский городской округ занимает выгодное территориальное местоположение на стыке границ России и Белоруссии, являясь важным транспортным узлом, через который происходят перемещения грузопотоков и пассажиропотоков из Центральной и Южной частей России в Белоруссию и далее в Европу.

2. Преимущественная часть грузопассажирских перевозок городского округа выполняется железной дорогой.

3. Система транспорта общего пользования (автомобильных дорог) соответствует расселению и системе социального обслуживания.

4. Все подходящие к городскому округу автомобильные дороги имеют усовершенствованное асфальтобетонное покрытие, по перечисленным дорогам организовано автобусное движение.

Здравоохранение

На территории городского округа медицинскую деятельность осуществляют две государственные организации (ГБУЗ «Новозыбковская центральная районная больница», ГАУЗ «Новозыбковская стоматологическая поликлиника»), оказывающие широкий спектр платных и бесплатных медицинских услуг. Кроме того, широко развита сеть частных медицинских стоматологических кабинетов. Осуществляют свою деятельность организации, оказывающие консультационные услуги в области диагностики здоровья.

Новозыбковская ЦРБ представляет из себя комплекс из 10 лечебно-диагностических корпусов (два из которых занимает служба родовспоможения), в которых находятся 11 отделений стационара на 226 круглосуточных коек (171 койка по ОМС и 55 коек бюджетных). В стационарах ЦРБ имеется 46 коек дневного пребывания. В структуру ЦРБ входят амбулаторно-поликлинические подразделения на 910 посещений в смену.

Кроме того, в составе ЦРБ функционируют 3 сельских врачебных амбулатории общей мощностью 110 посещений в смену и коечным фондом на 8 коек дневного пребывания, 1 фельдшерско-акушерский и 19 фельдшерских пунктов для обслуживания населения.

В настоящее время в ЦРБ трудится 123 врача и 445 средних медработников. Медицинская помощь оказывается по 43 врачебным специальностям. В 2022 году отделение паллиативной медицинской помощи расширено на 5 круглосуточных коек.



В составе ГАУЗ «Новозыбковская стоматологическая поликлиника» функционируют два отделения: ортопедическое и лечебно-профилактическое. В учреждении работает 16 врачей стоматологов и два зубных врача.

В городском округе школьники пользуются услугами детского оздоровления и отдыха в санаторно-оздоровительных лагерях за пределами городского округа. Оздоровление школьников организовано на основании Указа Губернатора Брянской области № 36 от 03.03.2022 года «Об организации отдыха и оздоровления детей в Брянской области в 2022 году».

Оздоровление детей осуществлялось:

- в 5 санаторных здравницах Брянской области: «Затишье», «Жуковский», «Дубрава», «Белобережский детский санаторий», «Вьюнки»;
- в трех оздоровительных лагерях Брянской области: «Новокемп», «Искорка», «Ручеек»;
- в пансионате «Шахтинский текстильщик» (Туапсинский район);
- в двух санаториях Беларуси («Свитанок», «Жемчужина»).

В 2022 году было оздоровлено 1732 школьника, что составило 33,3 % от общей численности обучающихся.

Численность детей в возрасте от 7 до 17 лет, проживающих на территории Новозыбковского городского округа, в общей численности детей этой категории, отдохнувших в организациях отдыха детей и их оздоровления соответствующего типа в 2022 году, составила 49,3%.

Образование

Дошкольная образовательная система

Дошкольная образовательная система городского округа по состоянию на 01.01.2023г. включала 18 дошкольных образовательных организаций, 14 дошкольных групп при сельских школах, в которых воспитывалось 1 789 детей. Все дошкольные образовательные учреждения являются муниципальными.

Доля детей в возрасте 1-6 лет, получающих дошкольную образовательную услугу и (или) услугу по их содержанию в муниципальных образовательных учреждениях в общей численности детей в возрасте 1-6 лет составила 58,7%. Снижение показателя по сравнению с уровнем предыдущего года (2021 год - 64,9%), связано с сокращением численности детей в данной возрастной категории более чем на 200 человек. На уровень данного показателя влияет то, что на территории сельских административных округов зарегистрировано детей больше, чем проживает и посещает ДОУ фактически (прописано 653 ребенка от 1 до 6 лет, а фактически проживает меньше на 500 детей).



Все заявления родителей детей о зачислении в ДООУ удовлетворяются в полном объеме. Местами в ДООУ обеспечены все желающие не только с 3-х лет, но и с более раннего возраста.

В 2022 году доля детей в возрасте 1-6 лет, состоящих на учете для определения в муниципальные дошкольные образовательные учреждения, в общей численности детей в возрасте 1-6 лет составила 7,0% (2021г. – 7,0%). Стабильность данного показателя обусловлена решением проблемы обеспеченности местами в ДООУ. По состоянию на начало 2023 года число детей, зарегистрированных для определения в детские сады с 01.09.2023, составляет 258 человек. В новом учебном году всем желающим будут предоставлены места в ДООУ.

Общее образование

Образование – одна из важнейших сфер социальной жизни, от функционирования которой зависит интеллектуальное, культурное, нравственное состояние общества.

Образовательная система городского округа включает 16 общеобразовательных школ с 5 филиалами и 3 структурными подразделениями с общей численностью обучающихся в них 5 206 человек.

Доля выпускников муниципальных общеобразовательных учреждений, не получивших аттестат о среднем общем образовании, в общей численности выпускников муниципальных общеобразовательных учреждений равна 1,6%, так как 3 выпускника (2- МБОУ «Замишевская СОШ» и 1- МБОУ «Новобобовичская СОШ») 2022 года не преодолели минимальный порог по обязательным предметам ЕГЭ.

Доля муниципальных общеобразовательных учреждений, соответствующих современным требованиям обучения, в общем количестве муниципальных общеобразовательных учреждений в 2022 году составило 86%. Снижение показателя по сравнению с прошлым годом произошло в связи с изменениями соответствий современных требований обучения. В 2022 году продолжилось проведение комплекса мероприятий, направленных на создание комфортной и безопасной среды, выполнение санитарно-гигиенических требований в образовательных организациях.

В рамках национального проекта «Образование» на территории Новозыбковского городского округа реализовывались федеральные проекты:

1. «Современная школа»
2. «Цифровая образовательная среда»

Доля детей первой и второй групп здоровья в общей численности обучающихся в муниципальных общеобразовательных учреждениях в 2022 году составляла 66%.



Все обучающиеся в муниципальных общеобразовательных учреждениях занимаются только в первую смену.

Расходы бюджета муниципального образования на общее образование в расчете на 1 обучающегося в муниципальных общеобразовательных учреждениях в 2022 году сложились в размере 102,78 тыс. рублей, что выше прошлого года на 25,52 тыс. рублей. Это связано с увеличением норматива расходов на одного ученика.

Доля детей в возрасте 5-18 лет, получающих услуги по дополнительному образованию в организациях различной организационно-правовой формы и формы собственности, в общей численности детей данной возрастной группы в 2022 г. составила 80,0%. Увеличение охвата детей услугами дополнительного образования связано с реализацией федерального проекта «Успех каждого ребёнка», который направлен на развитие этой сферы. В целях его реализации внедрена модель персонифицированного финансирования дополнительного образования детей.

Стратегической целью реализации муниципальной политики в сфере образования Новозыбковского городского округа является обеспечение доступности качественного образования, соответствующего современным требованиям.

Приоритетными направлениями политики Новозыбковской городской администрации в области образования являются:

- обеспечение условий для модернизации системы образования городского округа;
- сохранение единого образовательного пространства Новозыбковского городского округа, предоставление широкого спектра образовательных услуг населению.

Источник: Доклад Главы администрации Новозыбковского городского округа о достигнутых значениях показателей для оценки эффективности деятельности органов местного самоуправления городских округов и муниципальных районов за 2022 год и их планируемых значениях на трехлетний период [Электронный ресурс] URL: http://www.zibkoe.ru/index/doklady_glavy_administracii/0-341

Дополнительное образование

Дополнительное образование детей и юношества реализуется МБУДО «Дом детского творчества», двумя детско-юношескими спортивными школами, художественной и музыкальной школами, негосударственными учреждениями.

В МБУДО «ДДТ» открыто 23 объединения (44 группы), в которых проводятся индивидуальные, групповые коррекционно-развивающие и профилактические занятия. В Доме детского творчества основными видами деятельности являются:

- художественная;
- физкультурно – спортивная;



- туристско – краеведческая;
- военно-прикладная;
- техническая;
- социально-педагогическая.

Обучение в МБУ «Спортивная школа» проводится на 4-х этапах: спортивно-оздоровительный этап обучения, этап начальной подготовки, тренировочный этап обучения, этап спортивного совершенствования. В школе функционируют 5 отделений: борьба (дзюдо, греко-римская борьба), гиревой спорт, каратэ-до, шахматы, лыжный спорт.

В МБУ ДО «Спортивная школа г.Новозыбкова им. В.И.Александрова» культивируются 6 видов спорта: баскетбол, волейбол, акробатика, футбол, хоккей с шайбой.

В МБОУ ДО «Физкультурно-оздоровительный комплекс» функционируют отделения хоккея с шайбой, фигурного катания, секции настольного тенниса (взрослая и детская), плавание, женский фитнес, тренажерный зал, занятия лечебной физкультурой.

На территории Новозыбковского городского округа действуют пять организаций, оказывающих услуги психолога – педагогического сопровождения детей с ограниченными возможностями здоровья.

В ГБУ «Комплексный центр социального обслуживания г. Новозыбкова и Новозыбковского района» действует отделение реабилитации детей и подростков с ограниченными возможностями. Реабилитация детей– инвалидов проводится в виде комплекса мероприятий по социально-психологической реабилитации (коррекционно-развивающие занятия, отработка практических навыков, игротерапия, развитие социально-бытовых навыков, мелкой моторики, профориентация), социально-педагогической реабилитации: речевая (диагностика нарушений речи, коррекция звукопроизношения, с применением артикуляционной гимнастики, дыхательных упражнений, обучение чтению, письму); организация досуга (праздники, экскурсии, культурные мероприятия); мероприятия в целях повышения коммуникативного потенциала детей-инвалидов (восстановления личностного и социального статуса, обучение навыкам поведения в быту и общественных местах). За 2022 год курсы реабилитационных мероприятий прошли 113 детей-инвалидов, им оказано 1910услуг.

ГБОУ «Новозыбковская школа-интернат» оказывает услуги по организации предоставления общего образования по адаптированным основным общеобразовательным программам и дополнительного образования лицам с ограниченными возможностями здоровья. К категории лиц с ограниченными возможностями здоровья, которые обучаются в Учреждении,



относятся обучающиеся с нарушениями слуха (глухие, слабослышащие, позднооглохшие) и обучающиеся с тяжелыми нарушениями речи. В школе-интернате обучаются 52 учащихся, в том числе 35 являются детьми-инвалидами, 1 учащийся-сирота, 2 находятся на надомном обучении. На полном государственном обучении находится 29 учащихся. Программа обучения позволяет детям с ОВЗ освоить программный материал, который формирует навыки самостоятельной жизни, социальной защиты, адаптации обучающихся к жизни в обществе.

Оказание услуг по предоставлению психолого-педагогического сопровождения детей с ОВЗ учреждением осуществляется бесплатно.

В МБУДО «Дом детского творчества» работает психологическая служба, которая оказывает помощь детям с отклонениями в развитии.

Педагогами - психологами МБУДО «ДДТ» в 2022 году было оказано 588 услуг в виде консультативной, диагностической, экспертной, просветительской и коррекционно-развивающей помощи. Всего на психолого-педагогическом сопровождении в течение года находились 17 детей с отклонениями в развитии, из них 3 детей - инвалидов и 14 детей с ОВЗ. Педагогами-психологами проводились индивидуальные и групповые коррекционно – развивающие занятия с детьми по развитию психических процессов, эмоционально – волевой и коммуникативной сферы. Учителями – логопедами проведены занятия по коррекции звукопроизношения и преодолению нарушений речи.

Данные учреждения являются государственными.

При Брянской региональной общественной организации социальной и культурно-просветительской поддержки населения «Радимичи — детям Чернобыля» работает кабинет реабилитации и восстановительного лечения ДЦП. Специалисты одними из первых в России прошли обучение в Германии и начали применять передовые зарубежные техники: Войта терапию, Бобат терапию, остеопатические техники при работе с детьми с заболеваниями нервной системы (в т. ч. детский церебральный паралич), различной нейро-ортопедической патологией, костно-мышечной системы и соединительной ткани, болезнью Дауна, сколиозами, состояниями после инсульта. В 2022 году оказано около 2325 услуг детям с ограниченными возможностями.

Под руководством ИП Булич Н.М. действует частный кабинет психоневрологической коррекции «Ступеньки». Центр растет и развивается.

Главные задачи кабинета – максимально ранняя эффективная помощь особым детям и ведение коррекционного процесса в отношении малышей до одного года. В атмосфере душевной теплоты, наполненной светлой энергетикой общения, оказывается психологическая помощь родителям маленьких пациентов. Только непрерывная работа с ребенком может дать устойчивую положительную динамику его развития, поэтому родителей не



только вовлекают в коррекционный процесс, проводимый специалистом, но и обучают методикам восстановления в домашних условиях.

В 2021 году частный кабинет психоневрологической коррекции «Ступеньки» получил статус социального, что позволило получить грант из областного бюджета на развитие кабинета. В результате чего в 2022 году была установлена и оборудована комната сенсорной интеграции. Методика направлена на ощущения тела в пространстве, тактильные ощущения и показана детям с нарушением концентрации внимания, детям аутичного спектра, детям с нарушением ПРР. Благодаря реализации данного проекта, кабинет сможет помочь еще большему количеству детей с ОВЗ.

Выводы:

1. Состояние системы образования играет исключительно важную роль для развития городского округа, его привлекательности как места проживания и экономической деятельности.

2. В Новозыбковском городском округе значительное внимание уделяется повышению качества образования. Обучение направлено на решение задач инновационного развития образовательного процесса, внедрения и использования компьютерных и новых педагогических технологий.

3. Более половины детей Новозыбковского городского округа получают услуги по дополнительному образованию в организациях различной организационно-правовой формы, посещают музыкальную школу, кружки по интересам в образовательных учреждениях, учреждениях культуры, спортивных школах.

4. Приоритетными направлениями в области образования являются:

- обеспечение условий для модернизации системы образования;
- сохранение единого образовательного пространства Новозыбковского городского округа, предоставление широкого спектра образовательных услуг населению.

Культура

На территории Новозыбковского городского округа в прошедшем году осуществляли деятельность 4 муниципальных учреждения культуры: МБУК «Новозыбковский краеведческий музей», МБУК «Новозыбковская городская централизованная библиотечная система», МБУК «Городской Дом культуры», МБУК "Культурно-досуговое объединение сельских домов культуры Новозыбковского городского округа" (включающее 16 структурных подразделений), а также 2 учреждения дополнительного образования в сфере культуры: МБУ ДО «Новозыбковская детская художественная школа» и МБУ ДО «Детская музыкальная школа им. И.Д.Кобзона» г.Новозыбкова.



В учреждениях культуры округа осуществляли деятельность 212 клубных формирований разной направленности, в которых занималось более 3 тыс. человек.

На базе МБУК «Городской Дом культуры» успешно работали неоднократные победители и лауреаты Международных и Всероссийских конкурсов:

- заслуженный коллектив народного творчества ансамбль танца «Калинка»;
- народный коллектив ансамбль эстрадного танца «Гранд»;
- народный коллектив ансамбль танца «Светлячок»;
- народный драматический театр;
- народный хор ветеранов;
- кукольный театр;
- народный коллектив «Музыкальная студия «Шарм»;
- народный коллектив ВИА «Идущие рядом»;
- ансамбль фольклорной песни «Сударушка»;
- студия эстрадного вокала «Экспромт».

В МБУК «Культурно - досуговое объединение сельских домов культуры Новозыбковского городского округа», которое организует работу на территории сельских административных округов осуществляют свою деятельность 16 домов культуры, в которых функционируют 183 культурно-досуговых формирования. Звания народный и образцовый коллектив имеют:

- народный ансамбль русской песни «Селяночка»;
- образцовый коллектив ложкарей «Задоринка»- Новобобовичский СДК;
- образцовый ансамбль «Весёлый шум»- Новобобовичский СДК;
- фольклорно-этнографический ансамбль «Карагод»- Верещацкий СДК;
- фольклорный ансамбль «Родники» - Катичский СДК;
- фольклорный ансамбль «Горлица» - Каташинский СДК;
- народный фольклорный ансамбль «Калинушка» - Старокривецкий СДК;
- народный ансамбль народной песни «Малиновка» - СДК Опытной Станции;
- народный фольклорный ансамбль «Лучинушка» - Халеевичский СДК;

В сельских домах культуры действует 29 клубно-досуговых формирований, в т.ч. в прошедшем году открыто одно - «Студия гимнастики и оздоровительных танцев».

Особой гордостью являются наши фольклорные коллективы. Мы все понимаем, что пока живы наши традиции, мы сможем передать их будущим поколениям. Особо яркими и запоминающимися прошли праздники: «Стрела» в Верещацком СДК, «Троица» в березовой роще г.Новозыбкова, «Единый день фольклора» в селе Старый Кривец.



В рамках организации дополнительного образования по направлению культура на территории городского округа осуществляли свою деятельность:

- МБУ ДО «Новозыбковская детская художественная школа», реализующая общеобразовательные дополнительные предпрофессиональные программы: «живопись», «декоративно-прикладное творчество», «организация работы с инвалидами».

- МБУ ДО «Детская музыкальная школа им. И.Д. Кобзона», реализующая общеобразовательные дополнительные предпрофессиональные программы: «фортепьяно», «струнные инструменты», «народные инструменты», «духовые инструменты», «общеразвивающая программа», «музыкальный театр», «вокал».

Новозыбковская централизованная библиотечная система – это социальный институт, обеспечивающий информационную, познавательную, творческую деятельность населения посредством организации интеллектуального общения, взаимодействия, реализации обучающих и просветительских мероприятий, предоставления в общественное пользование необходимого пространства и доступа к источникам информации.

В структуру учреждения входят 4 городских подразделения: Центральная библиотека имени князя Н.Д. Долгорукова (с функциональными отделами), детская библиотека, библиотека семейного чтения №1, библиотека семейного чтения № 3 и 18 сельских библиотек.

Сеть библиотек обслуживает более 15 тысяч читателей. Жители округа в прошедшем году стали посетителями учреждения 152 тысячи раз и воспользовались 316 тысячами изданий. Кроме того, 187 тысяч удаленных пользователей посетили официальный сайт.

В библиотеках Новозыбковского городского округа работают 26 читательских объединений. В 2022 году проведено 1978 массовых мероприятий различной тематики, которые посетили 41 тысяча человек.

Источник: Доклад Главы администрации Новозыбковского городского округа о достигнутых значениях показателей для оценки эффективности деятельности органов местного самоуправления городских округов и муниципальных районов за 2022 год и их планируемых значениях на трехлетний период [Электронный ресурс] URL: http://www.zibkoe.ru/index/doklady_glavy_administracii/0-341

Выводы:

1. Уровень фактической обеспеченности культурно-просветительными учреждениями в Новозыбковском городском округе составил 100% от нормативной потребности.

2. На территории городского округа функционирует достаточное количество учреждений культуры.



Физическая культура и спорт

Основными задачами в сфере физической культуры и спорта являются:

- создание условий, обеспечивающих возможность жителям городского округа вести здоровый образ жизни, систематически заниматься физической культурой и спортом;
- развитие массовой физической культуры и спорта среди различных групп населения;
- развитие детско-юношеского спорта;
- организация проведения массовых физкультурно-оздоровительных и спортивных мероприятий.

В Новозыбковском городском округе основной мерой по развитию физической культуры и спорта является спортивно-массовая работа, которая осуществляется на базе трех муниципальных спортивных учреждений: «Физкультурно-оздоровительный комплекс» (в структуру которого в 2022 году также вошел Ледовый Дворец) и двух учреждений дополнительного образования спортивного направления (Детско-юношеская спортивная школа им. В.И.Александрова и Спортивная школа города Новозыбкова).

К услугам населения городского округа предоставлены 135 единиц спортивных сооружений (с единовременной пропускной способностью 3091 человек),

в том числе: 1 стадион, 67 плоскостных спортивных сооружений, 4 футбольных поля, 39 спортивных залов, 3 плавательных бассейна и 21 другой спортивный объект.

В городском округе работают 7 федераций по следующим видам спорта: баскетбол, волейбол, хоккей с шайбой, шахматы, борьба (дзюдо и спортивная), футбол, лёгкая атлетика. В муниципальном образовании культивируются 18 видов спорта, по которым проводятся соревнования и обеспечивается участие в областных чемпионатах и первенствах, всероссийских, международных турнирах и комплексно реализуется приграничное взаимодействие в области спорта с Республикой Беларусь. В прошлом году проведено 79 спортивных соревнований.

Общее количество занимающихся физической культурой и спортом в течение 2022 года составило 20,8 тыс. человек.

Источник: Доклад Главы администрации Новозыбковского городского округа о достигнутых значениях показателей для оценки эффективности деятельности органов местного самоуправления городских округов и муниципальных районов за 2022 год и их планируемых значениях на трехлетний период [Электронный ресурс] URL: http://www.zibkoe.ru/index/doklady_glavy_administracii/0-341



Розничная торговля, общественное питание и услуги

Современный потребительский рынок города – стабильный, с высокой степенью товарной насыщенности, развитой сетью предприятий торговли, бытового обслуживания населения. По числу предприятий эта отрасль занимает более 33% от общего числа зарегистрированных предприятий и организаций.

Состояние потребительского рынка в Новозыбковском городском округе позволяет удовлетворить потребности населения в жизненно важных продуктах питания и услугах.

Потребительский рынок Новозыбковского городского округа характеризуется развитой сетью предприятий торговли, высокой насыщенностью конкурентоспособных товаров, а также высокой предпринимательской активностью.

По данным Росстата оборот розничной торговли в 2022 году составил 4 663,2 млн. рублей, что в фактических ценах, больше прошлого года на 20,5%. Оборот розничной торговли в расчете на душу населения – 93,5 тыс. руб.

По состоянию на начало 2023 года на территории Новозыбковского городского округа функционировало 310 предприятий розничной торговли (в т.ч. 23 - магазина потребительской кооперации, 287 – частной формы собственности) с общей торговой площадью 49,5 тыс.кв.м. В 63 магазинах реализуются продовольственные товары, 168- непродовольственные, 79 магазинов - смешанного назначения. В 6 магазинах покупателей обслуживают в круглосуточном режиме, что позволяет приобретать необходимые товары в любое время суток. Кроме этого, работают торговые центры, в которых ведут свою предпринимательскую деятельность около ста индивидуальных предпринимателей.

На территории Новозыбковского городского округа действуют две ярмарки: ярмарка Новозыбковского РАЙПО и «Белорусская ярмарка». На ярмарке РАЙПО оборудовано 768 торговых мест, на «Белорусской ярмарке» - 11 торговых мест для реализации продуктов питания. Кроме этого, проводилась сезонная ярмарка «выходного дня», расположенная по ул. Некрасова, где все желающие могли реализовывать сельскохозяйственную продукцию, выращенную в личных подсобных хозяйствах.

В настоящее время 27 малочисленных населенных пункта не имеют стационарной торговой сети. Это, как правило, малонаселенные и удаленные от центральных усадеб деревни поселений. Содержание стационарных предприятий торговли в деревнях, где проживает до 100 человек, убыточно, покупательская способность низкая, а торговая наценка не покрывает издержки предприятий. Самый оптимальный путь решения проблемы — выездная торговля.



В 21 населенном пункте торговое обслуживание организовано в форме выездной торговли (автолавки), которое осуществляют Новозыбковское РАЙПО, ООО «Хлебный Пир» и 6 индивидуальных предпринимателей. Выездная торговля проводилась в соответствии с графиком.

Кроме стационарной формы торговли товары реализуются в местах нестационарной торговли, которые включают в себя павильоны, киоски, ларьки, торговые объекты сезонного размещения, передвижные нестационарные торговые объекты. На территории городского округа определены 48 мест размещения нестационарных торговых объектов постоянного размещения, 55 для передвижных нестационарных торговых объектов, осуществляющих торговлю для жителей сельской местности и 36 мест для осуществления сезонной торговли. Все нестационарные торговые объекты относятся к частной формы собственности.

Благодаря тому, что такие объекты располагаются на остановочных комплексах, дворовых территориях, отдаленных от центра улицах, у покупателей всегда есть возможность приобрести в шаговой доступности необходимые товары или воспользоваться бытовыми услугами.

Общая площадь всех торговых объектов составляет 35 734,9 кв. м. Обеспеченность торговыми площадями на 1000 человек населения составляет 720,7 кв. м.

Роль малого предпринимательства в экономике городского округа последовательно возрастает, обеспечивая решение ряда важных задач, таких как насыщение потребительского рынка товарами и услугами, рост платежей в бюджетную систему, сокращение уровня безработицы.

Оборот розничной торговли в 2022 году составил 4 663,2 млн. рублей и увеличился по сравнению с уровнем 2021 года на 16,7 % (рисунок 18).

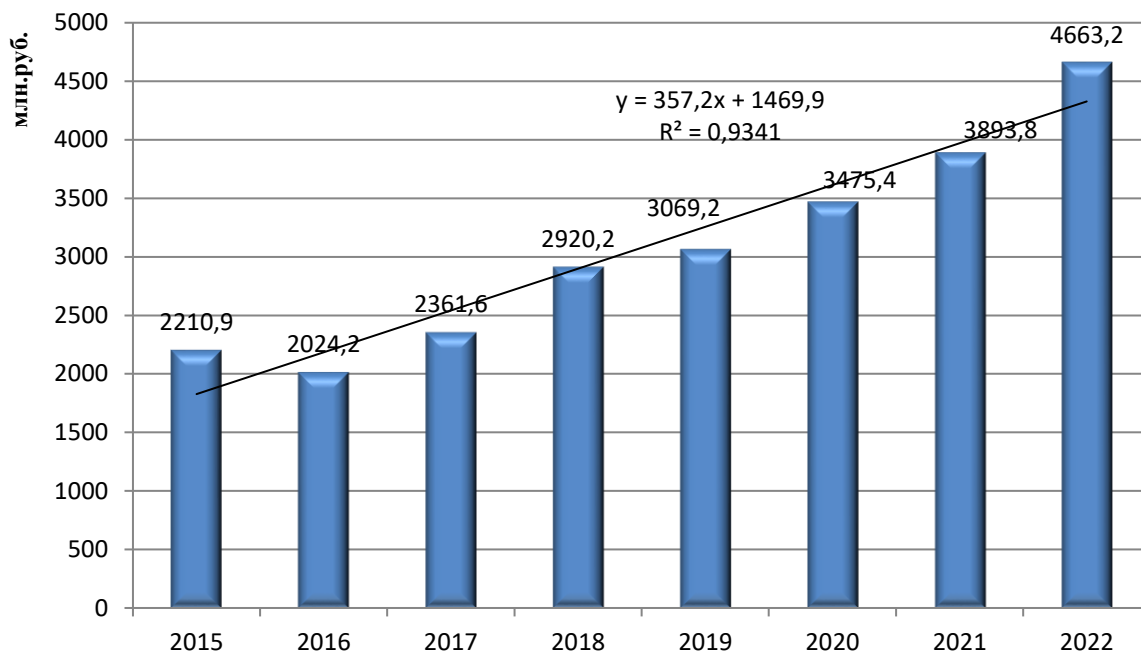


Рисунок 18 – Динамика оборота розничной торговли Новозыбковского городского округа (без субъектов малого предпринимательства)

Источник: Городские округа и муниципальные города Брянской области. 2022: Стат. сб./Брянкстат. - Брянск, 2022

Услуги общественного питания на территории Новозыбковского городского округа предоставляют 55 предприятий, которые рассчитаны на 4 773 посадочное место, в т.ч. 32 предприятия – это предприятия общепита при образовательных учебных заведениях.

85 предприятий бытового обслуживания предоставляет целый спектр необходимых услуг для населения: автомойки и станции технического обслуживания, парикмахерские, ремонт и пошив обуви и одежды, ритуальные услуги, ремонт и изготовление ювелирных изделий, услуги фотоателье и др.

Рыночная ниша сферы общественного питания и оказания бытовых услуг населения распределена в пользу малых и микропредприятий, а также индивидуальных предпринимателей, что усложняет учет объемных показателей.

Выводы:

1. Оборот розничной торговли в Новозыбковском городском округе непрерывно растет.

2. Рост покупательской способности населения, связанной с ростом объемов реального сектора экономики и малого бизнеса, своевременная выплата заработной платы способствовали формированию положительных тенденций в развитии потребительского рынка – увеличение числа предприятий, рост оборота оптовой и розничной торговли, снижение доли



продажи товаров на рынках, насыщение торговой сети основными продовольственными и непродовольственными товарами, оказание услуг общественного питания.

Социальное обслуживание населения

По состоянию на 1 января 2023 года в Новозыбковском городском округе осуществляли деятельность на рынке социальных услуг восемь учреждений:

- ГБУ СО Н Брянской области «Дом – интернат малой вместимости для пожилых людей и инвалидов г. Новозыбкова и Новозыбковского района»;
- ГБУ «Комплексный центр социального обслуживания населения г. Новозыбкова и Новозыбковского района»;
- ГКУ «Отдел социальной защиты населения города Новозыбкова»;
- ГБУ СО «Социальный приют для детей и подростков г. Новозыбкова»;
- АНО «Центр помощи пожилым людям и инвалидам «Мы вместе»;
- ООО «Пансион для проживания пожилых людей и инвалидов «Уют»;
- АНО «Центр досуга трудных детей и подростков «Благодать»;
- АНО ««Центр детства и семьи «Мечта»».

Государственные организации социального обслуживания населения оказывают следующие услуги:

- социально-бытовые, социально-медицинские, социально-педагогические, социально-психологические, социально-трудовые, социально-правовые в целях повышения коммуникативного потенциала получателей социальных услуг, имеющих ограничения жизнедеятельности;
- социальную поддержку, консультативные услуги и материальную помощь, проводят социальную адаптацию и реабилитацию граждан, находящихся в трудной жизненной ситуации;
- по назначению и выплате ежемесячных пособий, предусмотренных законодательством РФ и Брянской области.

В пансионе ООО «Уют» осуществляется круглосуточный уход за пожилыми людьми с ограниченными возможностями здоровья, которые временно или постоянно остались без попечения своих родственников. Организация осуществляет деятельность по социальному обслуживанию и реабилитации пожилых людей и инвалидов.

"Центр помощи пожилым людям и инвалидам "Мы вместе" - это автономная некоммерческая организация, созданная с целью оказания посильной помощи пожилым людям и инвалидам, проживающим на территории юго-западных районов Брянской области Российской Федерации. Основным направлением работы Центра "Мы вместе" является предоставление населению социальных услуг по уходу за взрослыми людьми с физическими недостатками либо за людьми с ограниченными возможностями (инвалидами) на дому, а также содействие людям с



ограниченными возможностями (инвалидам) в социальной интеграции в современном обществе, организация досуга, терапии для пожилых людей.

АНО «Центр досуга трудных детей и подростков «Благодать» занимается организацией досуга трудных детей и подростков на территории городского округа. Данный проект направлен на проведение организованной и содержательной работы с такой целевой группой, как "подростки, оказавшиеся в трудной жизненной ситуации", которые изъявляют желание более многостороннего физического, эстетического и психологического развития.

АНО «Центр детства и семьи «Мечта» также предоставляет социальные услуги населению.

В рамках проекта на базе центра предусмотрены:

- услуги юриста;
- услуги психолога;
- услуги оборудованного социального вещевого склада;
- организация работы группы кратковременного пребывания детей в течение периода до 4-х часов под присмотром специалиста;
- услуги транспортного обслуживания (социальное такси).

Действующие социальные учреждения вполне удовлетворяют потребностям городского округа в социальном обслуживании населения.

1.4 Анализ макроэкономических и бюджетных параметров

Анализ макроэкономических параметров

Анализ и оценка макроэкономических параметров деятельности городского округа необходимо проводить на основе использования определённого перечня показателей: ВРП, объем импорта, объем экспорта, индекс цен, уровень безработицы, объем инвестиций и других. Однако данные показатели в большей части могут быть рассчитаны только в рамках отдельного субъекта Федерации, и не предусматривают детализации на муниципальном уровне.

Покупательская способность заработной платы показатель потенциальных возможностей населения по приобретению товаров и услуг и отражает реальное состояние денежных доходов населения (рисунок 19).

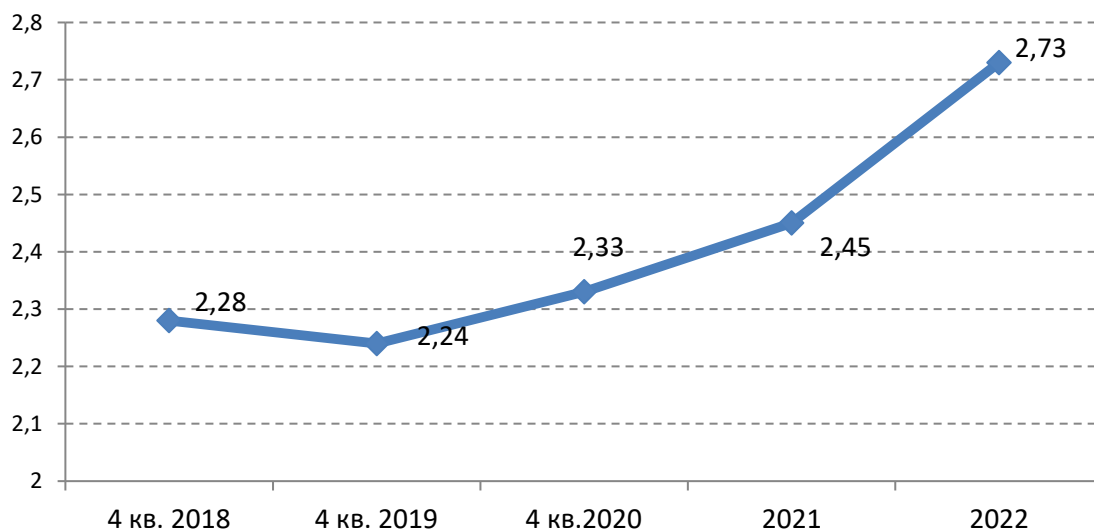


Рисунок 19 – Динамика покупательной способности заработной платы в Новозыбковском городском округе

Динамика покупательной способности заработной платы имеет общую тенденцию к снижению в 2019 г., но уже в 2020-2022 годах наблюдается рост отношения среднего уровня заработной платы и величины прожиточного минимума, что положительно характеризует социально-экономическое развитие городского округа.

Еще одним показателем, отражающим уровень макроэкономического развития, а также уровень социальных гарантий населению, является величина прожиточного минимума.

На рисунке 20 представлена динамика величины прожиточного минимума трудоспособного населения Брянской области. Наглядно заметно наличие положительной тенденции как в фактическом, так и в прогнозируемом периоде.

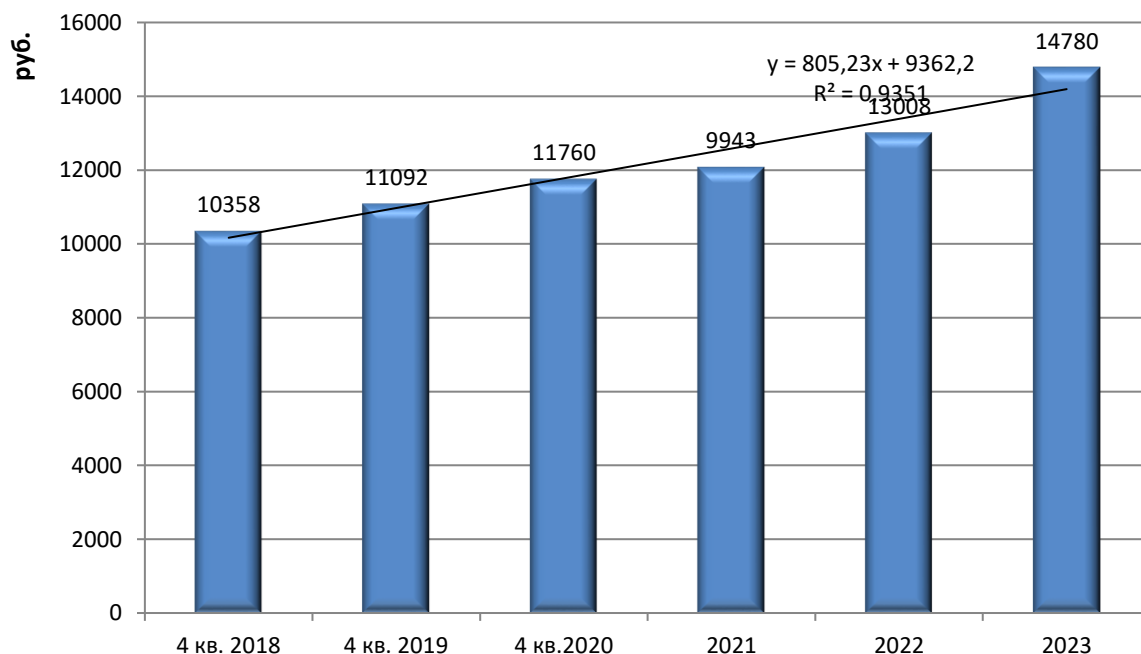


Рисунок 20 – Величина прожиточного минимума трудоспособного населения в Новозыбковском городском округе

Анализируя динамику объема инвестиций в основной капитал организаций можно отметить нестабильность инвестиционной деятельности, со спадом в 2015, 2020 гг. и активизацией в 2021 и 2022 гг.





В целом, по результатам анализа макроэкономических показателей по Новозыбковскому городскому округу, можно отметить неоднозначную тенденцию развития. Негативным моментом является неустойчивость объемов инвестиций, а положительной стороной является рост покупательной способности заработной платы и величины прожиточного минимума. Следовательно, действующая макроэкономическая политика должна быть подвержена корректировке с целью стабилизации макроэкономических характеристик.

Выводы:

1. Динамика покупательной способности заработной платы населения Новозыбковского городского округа имеет общую тенденцию к росту отношения среднего уровня заработной платы и величины прожиточного минимума, что положительно характеризует социально-экономическое развитие городского округа.

2. Анализируя динамику объема инвестиций в основной капитал организаций можно отметить нестабильность инвестиционной деятельности.

Бюджетно-налоговая политика

Доходная часть бюджета Новозыбковского городского округа за 2022 год исполнена в сумме 1 млрд. 254 млн. 554 тыс. рублей, что на 131,9 млн. рублей больше факта 2021 года. (рисунок 21).

Расходы консолидированного бюджета составили 1 248,6 млн.рублей или 110,7% к уровню предшествующего периода. В 2022 году расходы консолидированного бюджета имели социальную направленность. В первоочередном порядке средства консолидированного бюджета направлялись на финансирование социально-значимых расходов: оплату труда, выплату опекунских пособий и содержание приемных семей, пенсий, оплату энергоресурсов.

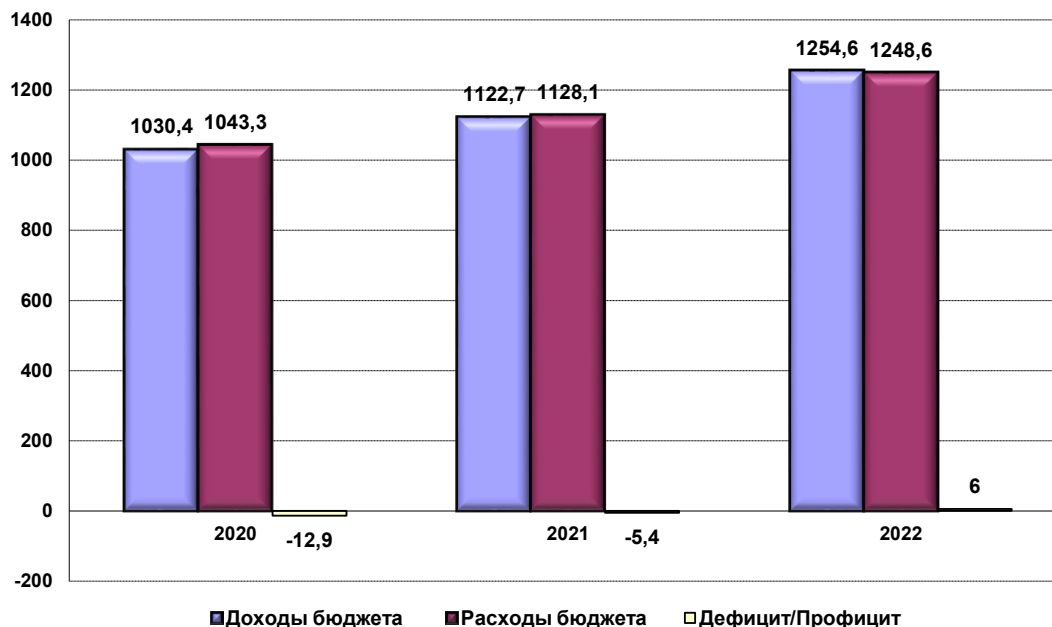


Рисунок 21 – Доходы и расходы бюджета

Источник: Городские округа и муниципальные города Брянской области. 2022: Стат. сб./Брянкстат. - Брянск, 2022

Собственные доходы бюджета исполнены в объеме 311,4 млн. рублей, что составило 24,8% всей доходной части бюджета и на 30,9 млн. рублей больше факта 2021 года.

Безвозмездные поступления составили 943,2 млн. рублей или 75,2% всей доходной части бюджета и на 101 млн. рублей больше факта 2021 года.

Основными налогами и поступлениями, сформировавшими собственные доходы бюджета городского округа в 2022 году, удельный вес которых в общем объеме собственных доходов составил 97,0 %, стали:

- налог на доходы физических лиц – 193,5 млн. рублей или 62,1%;
- земельный налог – 38,9 млн. рублей или 12,5%;
- налог на имущество физических лиц – 20,0 млн. рублей или 6,4%;
- акцизы – 15,4 млн. рублей или 4,9%;
- налоги на совокупный доход – 9,6 млн. рублей или 3,1%;
- доходы от использования и реализации имущества и земли – 24,7 млн. рублей или 7,9%.

Расходная часть бюджета за 2022 год исполнена в сумме 1 млрд. 248 млн. 611 тыс. рублей, что на 120,4 млн. рублей больше расходов за 2021 год.

В прошедшем году доля налоговых и неналоговых доходов местного бюджета (за исключением поступлений налоговых доходов по дополнительным нормативам отчислений) в общем объеме собственных доходов бюджета (без учета субвенций) сложилась на уровне 23,4%, что ниже прошлого года на 2%, за счет роста доли безвозмездных поступлений в структуре доходов бюджета городского округа.



На территории городского округа не имеется организаций муниципальной формы собственности, находящихся в стадии банкротства.

Незавершенного в установленные сроки строительства, осуществляемого за счет средств бюджета городского округа по состоянию на 01.01.2023 года не имелось.

По данным органов статистики просроченной кредиторской задолженности по оплате труда в муниципальных учреждениях, финансируемых из местного бюджета по состоянию на 01.01.2023 года не имелось.

Источник: Доклад Главы администрации Новозыбковского городского округа о достигнутых значениях показателей для оценки эффективности деятельности органов местного самоуправления городских округов и муниципальных районов за 2022 год и их планируемых значениях на трехлетний период [Электронный ресурс] URL: http://www.zibkoe.ru/index/doklady_glavy_administracii/0-341

Выводы:

1. Запланированный объем собственных доходов выполнен на 101,1 %
Объем безвозмездных перечислений от бюджетов других уровней увеличился.

2. Бюджет Новозыбковского городского округа дефицитный. Наибольший удельный вес в структуре расходов составили расходы на образование

2. КОМПЛЕКСНЫЙ АНАЛИЗ ЭКОЛОГИЧЕСКОГО И ПРИРОДНО-РЕСУРСНОГО ПОТЕНЦИАЛА ГОРОДА НОВОЗЫБКОВА

2.1. Оценка природно-климатических ресурсов Новозыбковского округа

Климат. Климат городского округа умеренно континентальный с теплым летом и умеренно холодной зимой. Характеристика климата приводится по м/ст.Новозыбковская опытная станция (70лет наблюдений) и по м/ст.Брянск (СНиП 23-01-99* Строительная климатология). Территория относится к строительно-климатической зоне ПВ. Расчетная температура для проектирования отопления (температура наиболее холодной пятидневки обеспеченностью 0,92) составляет -26°C . Продолжительность отопительного периода (продолжительность периода с температурой $\leq 8^{\circ}\text{C}$) 205дней. Расчетная глубина промерзания почвы 120см.

Среднегодовая температура воздуха $+6,4^{\circ}\text{C}$. Среднемесячные температуры в январе, самом холодном месяце, $-6,8^{\circ}\text{C}$, в июле, самом теплом месяце, $+19,4^{\circ}\text{C}$. В холодный период температура воздуха обеспеченностью 0,94 составляет -14°C . Средняя максимальная температура июля - $+22,8^{\circ}\text{C}$.



Абсолютный минимум в январе составил -40°C , абсолютный максимум в июле $+38^{\circ}\text{C}$.

Период с температурой выше $+10^{\circ}\text{C}$ (период активной вегетации растений) длится около 5 месяцев - с начала мая до конца сентября. Сумма активных температур за этот период $2430-2860^{\circ}\text{C}$.

Преобладающие направления ветра в среднем за год, особенно зимой - юго-восточное и южное, летом - северо-восточное.

Среднегодовое количество осадков составляет 585мм, наибольшее среднемесячное количество осадков выпадает в июле (77мм), наименьшее - в феврале (27мм). Суточный максимум осадков - 20мм. В зимний период выпадает менее 20% годового количества. Снежный покров держится 100—120 дней, высота его в среднем достигает 16-20см со значительными колебаниями по годам.

Рельеф. Новозыбковский городской округ расположен на Ипутьской (части Приднепровской) низменности. Рельеф муниципального образования представляет собой слабоволнистую равнину с выделением холмисто-рядовых элементов, чередующийся плоскими или слабо вогнутыми низинами. На формирование рельефа огромное влияние оказал древний ледник, принесший большое количество продуктов разрушения горных пород — глины, песка, щебня, гальки. При отступлении ледник отложил их в виде моренных возвышенностей и отдельных холмов. В различных частях муниципального образования высота местности над уровнем моря изменяется от 120 до 205м. Относительно долин эрозионной сети вершины холмов и увалов обычно выше на 30-40м.

На территории Новозыбковского городского округа имеются карстовые формы рельефа, образование которых связано с близким залеганием к дневной поверхности карстующихся пород и наличием активной воды. Однако, к настоящему времени развитие карстовых процессов территории муниципального образования не проявляется.

Район Новозыбковского городского округа в геоструктурном отношении приурочен к окраине Днепровско-Донецкой впадины, выполненной мощной толщей осадочных отложений четвертичного, третичного и мелового возраста.

Выводы:

1. Климат умеренно-континентальный. Климатические условия Новозыбковского городского округа в целом благоприятны для жизнедеятельности человека, трудовой деятельности, отдыха и туризма.

2. Рельеф городского округа представляет собой слабоволнистую равнину с выделением холмисто-рядовых элементов, чередующийся плоскими или слабо вогнутыми низинами.



2.2. Минерально-сырьевые ресурсы

В Новозыбковском городском округе разведаны месторождения строительных материалов, таких как силикатные пески, стекольные пески, глины тугоплавкие, карбонатные породы, сырье для производства кирпича.

Новозыбковское месторождение стекольных песков, расположенное в 0,5 км восточнее г. Новозыбкова, является комплексной титан-циркониевой россыпью и месторождением стекольного и формовочного сырья. Значительная часть запасов стекольных песков месторождения находится в городской черте г.Новозыбков.

Месторождение сложено прибрежно-морскими осадочными отложениями палеогенового, палеоген-неогенового и четвертичного возраста. Полезная толща представлена хорошо отсортированными кварцевыми песками полтавского возраста (верхний олигоцен-миоцен), вытянутыми в пределах месторождения в виде горизонтально залегающей залежи в субширотном направлении, ограниченной с юга, севера и запада эрозионными размывами четвертичного возраста. Литологически продуктивный пласт представлен в основном тонкозернистыми светло-серыми, иногда белыми, серыми или желтовато-серыми кварцевыми песками. В верхней части толщи содержится повышенное количество титановых минералов и циркона, концентрирующихся в виде прерывистых прослоев мощностью от долей см до 2-3см. В нижней части полтавских отложений содержание титан-циркониевых минералов значительно ниже.

Полезная толща характеризуется отсутствием непродуктивных прослоев пород, подлежащих селективной выемке. После обогащения пески Новозыбковского месторождения пригодны для производства оконного, бесцветного тарного, парфюмерного, медицинского и лабораторного стекла, стеклоблоков, титановых минералов и циркона.

На рассматриваемой территории месторождением мела, запасы которого утверждены в качестве сырья, пригодного для производства муки для известкования кислых почв, является Внуковичское месторождение, расположенное в 8 км к северу от ж.д. ст. Новозыбков. Кроме того, в Новозыбковском городском округе есть и другие, менее крупные, месторождения мела.

Также на территории расположены месторождения легкоплавкого кирпичного сырья (глины, суглинки, пески, трепела).

Государственным балансом запасов полезных ископаемых по Брянской области учтено одно месторождение тугоплавких глин «Синий Колодезь», в 8-9 км с-в г.Новозыбкова. Полезная толща месторождения представлена палеогеновыми глинами (киевские и харьковские слои). Месторождение не разрабатывается и числится в Государственном резерве.

Выводы:



1. На территории городского округа имеются залежи полезных ископаемых. Наиболее перспективными из них являются пески и глина.
2. Имеющие минерально-сырьевые ресурсы позволят наладить производство строительных материалов в городском округе.

2.3. Диагностика экологического состояния, анализ накопленного экологического ущерба

Основные экологические проблемы Новозыбковского городского округа обусловлены, прежде всего, радиационным загрязнением территории вследствие Чернобыльской катастрофы, которая по шкале МАГАТЭ отнесена к 7 (самому высокому) уровню - глобальная катастрофа.

Среди других неблагоприятных экологических факторов выделяется химическое и микробиологическое загрязнение почвы, поверхностных вод и атмосферного воздуха. Однако, радиационное загрязнение территории является приоритетным и сказывается не только на экологической ситуации, но и на качестве жизни его населения: социально-экономической нестабильности, ухудшению демографической ситуации, усилению эмоциональной нестабильности, ухудшению условий труда и здоровья населения.

В соответствии с Постановлением Правительства РФ, от 08.10.2015 г. № 1074 «Об утверждении перечня населенных пунктов, находящихся в границах зон радиоактивного загрязнения вследствие катастрофы на Чернобыльской АЭС» на территории Новозыбковского городского округа располагаются населенные пункты, относящиеся к следующим зонам:

- зоне отселения (с. Деменка, пос. Опытная Станция, с. Новые Бобовичи, хут. Булдынка, с. Старый Вышков, пос. Грива, пос. Ягодное, с. Новое Место);
- зоне проживания с правом на отселение (г. Новозыбков, с. Верещаки, пос. Грозный, пос. Мохоновка, дер. Несвоевка, пос. Триголов, с. Катичи, с. Вихолка, пос. Новые Катичи, с. Перевоз, с. Замишево, пос. Шитиков Лог, с. Манюки, с. Белый Колодезь, с. Синий Колодец, пос. Клюков Мох, дер. Крутоберезка, с. Старые Бобовичи, пос. Победа, пос. Гатка, пос. Гривка, пос. Ясная Поляна, пос. Прудовка, с. Каташин, пос. Красный Гай, дер. Малый Кривец, дер. Скоробогатая Слобода, дер. Тростань, пос. Дружба, пос. Мамай, с. Сновское, дер. Дубровка, хут. Величка, дер. Холевичи, пос. Дедовский, пос. Калиновка, пос. Машкинский, пос. Полек, пос. Синявка, с. Внуковичи, дер. Старая Рудня, с. Шеломы, пос. Корчи, дер. Журавка, дер. Корна);
- зоне проживания с льготным социально-экономическим статусом (ж/д ст. Манюки, с. Старый Кривец, пос. Курганье, пос. Дягель, пос. Отрадное).



По данным Доклада о состоянии окружающей среды Брянской области в 2018 году распределение населённых пунктов Новозыбковского городского округа, находящихся в границах зон радиоактивного загрязнения вследствие аварии на Чернобыльской АЭС по величине среднегодовой эффективной дозы облучения жителей на 01.01.2018 согласно Постановлению Правительства РФ от 08.10.2015 № 1074 не изменилось.

Для оценки доз внешнего облучения населения проводились измерения мощности эквивалентной дозы (МЭД) гамма-излучения (естественного гаммафона) в г. Новозыбков. В измерении МЭД гамма-излучения на территории Новозыбковского городского округа Брянской области установлено превышение более 0,30 мкЗв/ч. Согласно результатам дозиметрических измерений в 2018 году наибольшие уровни гамма-фона отмечаются на открытой местности в с. Старый Вышков (0,59 мкЗв/час).

Показателями радиационной безопасности продуктов питания и продовольственного сырья в соответствии действующих гигиенических нормативов являются два техногенных радионуклида – цезий-137 и стронций-90. В 2018 году по Брянской области было исследовано 4 118 проб продовольственного сырья и пищевых продуктов по определению содержания радионуклидов цезия-137 и стронция-90. Удельный вес количества проб с превышением гигиенических нормативов ежегодно снижается и в 2018 году составил 3,6%, что ниже на 1,0%, чем в прошлом году, и на 1,5% ниже, чем в 2016 году. Основной объём продукции, не отвечающей гигиеническим нормативам, регистрируется в группе грибы и ягоды лесные. В 2017 году зарегистрировано превышение гигиенического норматива в пробах мяса говядины из ЛПХ с. Верещаки и в 2018 году – из ЛПХ с. Старый Вышков Новозыбковского городского округа.

С целью обеспечения радиационной безопасности при выборе участков территорий под строительство зданий жилищного и общественного назначения, налажен радиационный контроль за отводимыми под застройку объектами (МЭД гамма-излучения, эксхоляция радона с поверхности почвы, содержание природных и техногенных радионуклидов). В рамках СГМ в 2016-2018 г.г. проводился ежегодный контроль содержания радионуклидов в 65 точках СГМ районов Брянской области с привязкой к системе координат, ежедневный контроль МЭД гамма-излучения в реперных точках всех филиалов Брянской области. При заполнении шаблонов СГМ по разделу «Радиология за 2017 год» всем мониторинговым точкам присвоены географические координаты.

Анализ полученных результатов радиологического обследования показывает, что очищение почв (переход) из разряда загрязнённых (свыше 37 кБк/м²) в «чистые» (до 37 кБк/м²) составляет всего 254,1 тыс. га (18,7 %), в том числе по юго-западным районам 101,4 тыс. га (22,0 %).

Изменение средневзвешенного показателя плотности загрязнения почв говорит о том, что радиационная ситуация в целом стабилизируется, то есть



наблюдается снижение уровня радиоактивного загрязнения в основном за счет естественного распада и в малой мере за счет вертикальной и горизонтальной миграции. Наиболее высокий уровень содержания ^{137}Cs в почве (плотность загрязнения) зафиксирован в Новозыбковском городском округе $344,3 \text{ кБк/м}^2$.

Леса Новозыбковского городского округа подверглись наибольшему радиоактивному загрязнению. В отдельных кварталах леса плотность загрязнения почвы цезием-137 достигала 200 Ки/км^2 , были обнаружены отдельные пятна, где этот показатель достигает и сегодня 3000 Ки/км^2 .

Радиационная обстановка в лесах изменяется крайне медленно, так как самоочищение происходит только за счет радиоактивного распада долгоживущих изотопов, продолжающегося многие десятилетия. Леса прочно удерживают выпавшие радионуклиды, препятствуя выносу их за пределы загрязненных территорий, выполняя тем самым функцию защиты окружающих ландшафтов от вторичного радиоактивного загрязнения. В то же время неконтролируемое использование загрязненного леса с плотностью загрязнения почвы цезием-137 более 1 Ки/кв.км опасно, т.к. является дополнительным источником не только внешнего, но и внутреннего облучения населения. По условиям радиационной безопасности в лесах зоны отселения приостановлена лесохозяйственная деятельность. За счет накопления сухостойной древесины резко ухудшилось состояние лесов, возросла пожарная опасность.

По результатам поквартального обследования выявляются участки леса по плотности загрязнения почвы цезием-137:

- зона низкой степени загрязнения лесов - по плотности загрязнения почвы цезием-137 - от 1 до 5 Ки/км^2 (от 37 до 185 кБк/м^2) и по плотности загрязнения почвы стронцием-90 от 0.15 до 1 Ки/км^2 (от 5,55 до 37 кБк/м^2);
- зона средней степени загрязнения лесов - по плотности загрязнения почвы цезием-137 от 5 до 15 Ки/км^2 (от 185 до 555 кБк/м^2) и по плотности загрязнения почвы стронцием-90 от 1 до 3 Ки/км^2 (от 37 до 111 кБк/м^2);
- зона высокой степени загрязнения лесов - по плотности загрязнения почвы цезием-137 от 15 до 40 Ки/км^2 (от 555 до 1480 кБк/м^2) и по плотности загрязнения почвы стронцием-90 свыше 3 Ки/км^2 (свыше 111 кБк/м^2).

Информация о зонах радиоактивного загрязнения лесов, их границах, степени загрязнения, об опасности для людей при их пребывании в лесах является открытой и общедоступной. Федеральными органами исполнительной власти, уполномоченными в области лесных отношений, а в случае, когда полномочия в области лесных отношений переданы для исполнения органам исполнительной власти субъекта Российской Федерации, - органом исполнительной власти соответствующего субъекта Российской Федерации, уполномоченным в области лесных отношений, должно



осуществляться информирование населения о зонах радиоактивного загрязнения лесов, их границах, степени загрязнения, путем размещения соответствующей информации на стендах и других знаках и указателях, содержащих информацию о мерах пожарной безопасности в лесах.

Выводы:

1. Основной экологической проблемой Новозыбковского городского округа является радиоактивное загрязнение его территории в результате аварии на Чернобыльской АЭС в 1986 году. Средняя годовая эффективная доза облучения населения равна предельно допустимой.

2. Выбросы в атмосферу Новозыбковского городского округа со стороны предприятий незначительны.

3. ОЦЕНКА КОНКУРЕНТОСПОСОБНОСТИ И ИНВЕСТИЦИОННОЙ ПРИВЛЕКАТЕЛЬНОСТИ МУНИЦИПАЛЬНОГО ОБРАЗОВАНИЯ «НОВОЗЫБКОВСКИЙ ГОРОДСКОЙ ОКРУГ БРЯНСКОЙ ОБЛАСТИ»

3.1 Анализ условий для развития бизнеса

Конкурентоспособность городского округа – это обусловленное экономическими, социальными, политическими и другими факторами положение городского округа и его отдельных товаропроизводителей на внутреннем и внешнем рынках, отражаемое через показатели (индикаторы), адекватно характеризующие такое состояние и его динамику.

Оценим способность предприятий Новозыбковского городского округа производить товары и услуги, отвечающие требованиям внутренних и мировых рынков, создавать условия наращивания региональных ресурсов (инновационные, интеллектуальные, инвестиционные) для обеспечения роста потенциала конкурентоспособности субъектов хозяйствования со скоростью, обеспечивающей устойчивые темпы роста ВРП и качество жизни населения города на уровне мировых значений.

Число предприятий, зарегистрированных в Новозыбковском городском округе за период с 2015 по 2022 г. имеет тенденцию к снижению (рисунок 22). Это соответствует общерегиональным тенденциям.

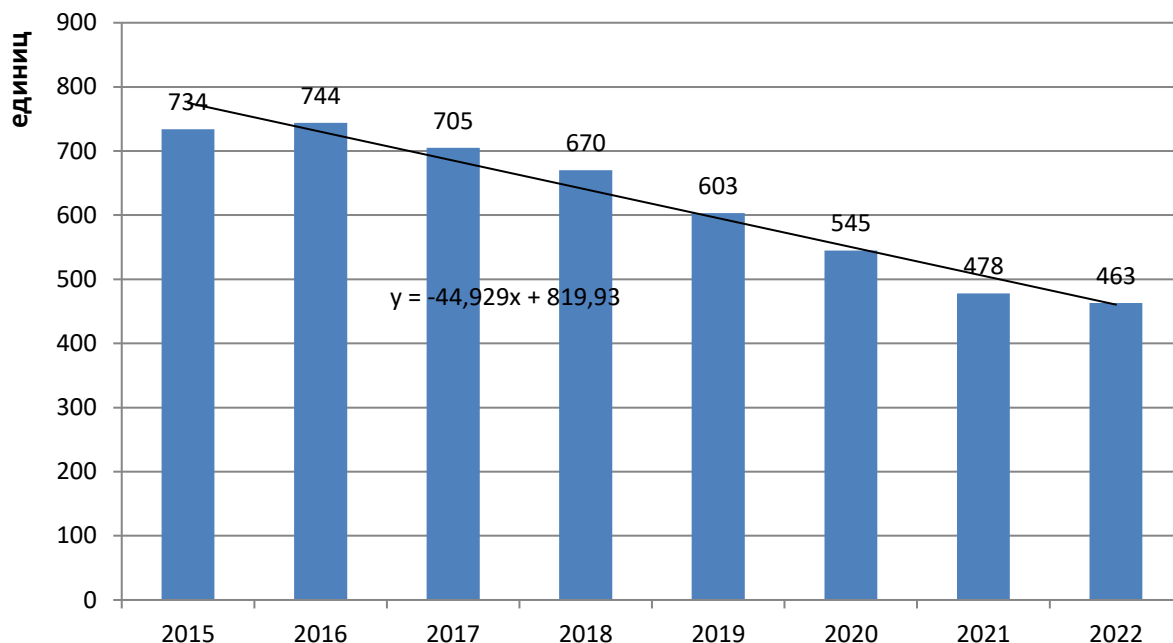


Рисунок 22 - Число предприятий, зарегистрированных в Новозыбковском городском округе, ед

Оборот организаций Новозыбковского городского округа по всем видам экономической деятельности (без субъектов малого предпринимательства) представлен в таблице 8.

Таблица 8 - Оборот организаций по всем видам экономической деятельности
(без субъектов малого предпринимательства)
в фактически действовавших ценах

млн. рублей					
2017 г.	2018 г.	2019 г.	2020 г.	2021 г.	2022 г.
9 602 370,4	6 722 726,0	6 859 016,0	6 297 681,9	6 860 280,3	7 956 525,5

Как видно из представленной таблицы оборот организаций Новозыбковского городского округа по всем видам деятельности изменяется по годам под воздействием различных факторов. Падение объемов в 2018 году связано с банкротством АО «Новозыбковский машиностроительный завод», доля оборота которого в обороте городского округа была значительной. Снижение показателя в 2020 г. связано со сложной эпидемиологической ситуацией, вызванной короновирусной инфекцией, в результате которой была временно остановлена работы некоторых предприятий.

Распределение предприятий и организаций по формам собственности рассмотрим в следующей таблице 9.



Таблица 9 - Распределение предприятий и организаций по формам собственности на 1 января 2023 года по Новозыбковскому городскому округу

Показатель	Количество, ед.	Доля в общем числе, %
Количество предприятий:	463	100,0
Государственная собственность, в т.ч.	33	7,1
- федеральная собственность	13	2,8
- собственность субъектов РФ	20	4,3
Муниципальная собственность	60	13,0
Собственность общественных организаций	32	6,9
Частная собственность	188	40,6
Прочие формы собственности	150	32,4

Как видно из таблицы, наибольшее число предприятий находится в частной собственности 188 ед. (40,6%), наименьшее число предприятий находится в федеральной собственности – 2,8% (13 ед.). На долю муниципальной формы собственности приходится 13% предприятий и организаций (60 ед.).

На рисунке 23 представлено распределение предприятий Новозыбковского городского округа по видам экономической деятельности (по данным Территориального органа федеральной службы государственной статистики по Брянской области на 01 января 2023 г.).

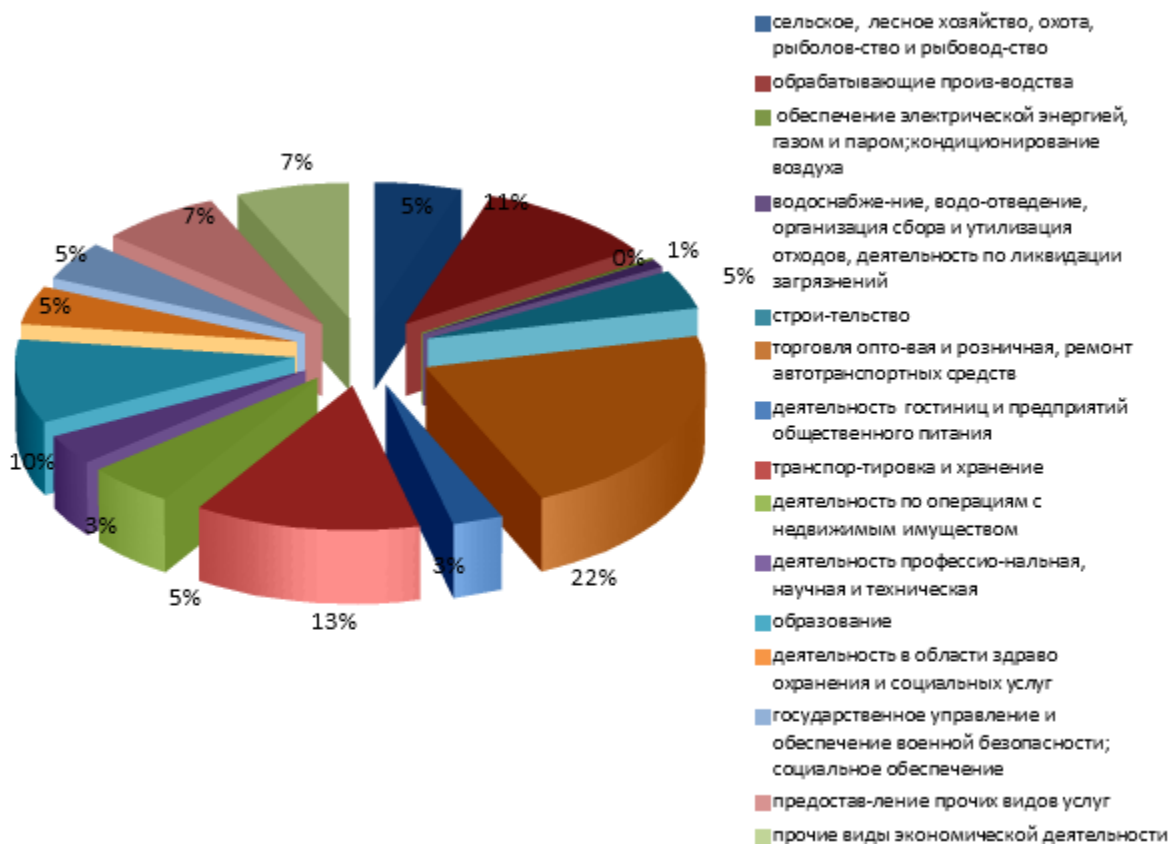


Рисунок 23 – Распределение предприятий города Новозыбковского городского округа по видам экономической деятельности, %

Как видно из рисунка наибольшее количество предприятий относится к сфере розничной торговли – 22% (102 ед.).

Оценку конкурентоспособности муниципального образования проведем по методике AV Galaxy, разработанной Консорциумом Леонтьевский центр – AV Group на основании представленных выше данных, полученных в результате проведения комплексного анализа социально-экономического потенциала Новозыбковского городского округа. Результаты оценки представлены в таблице 9.

Таблица 9 - Оценка конкурентоспособности Новозыбковского городского округа

Фактор конкурентоспособности	Показатели	Уровень городского округа
G1. Рынки	Рост спроса, возможность экспорта-импорта продукции, увеличение среднедушевого уровня потребления в городском округе, рост	Средний



Фактор конкурентоспособности	Показатели	Уровень городского округа
	среднедушевых доходов	
G2. Институты	Качество механизмов управления и развития. Понятный доступ к административным ресурсам.	Высокий
G3. Человеческий капитал	Уровень условий для привлечения, удержания и развития носителей человеческого капитала.	Средний
G4. Инновации и информация	Уровень технологического развития экономики. Качество телекоммуникационной инфраструктуры.	Средний
G5. Природные ресурсы и устойчивое развитие	Наличие природных ресурсов, природных ископаемых, обеспечение условий доступа к природным ресурсам при соблюдении принципов устойчивого развития, экологическая обстановка.	Низкий
G6. Пространство и реальный капитал	Качество физической инфраструктуры и пространства, развитость транспортного сообщения, расстояние до ближайших крупных городов, удобство для жизнедеятельности и ведения бизнеса на территории городского округа.	Высокий
G7. Инвестиции и финансовый капитал	Качество и доступность финансовой системы городского округа. Объем привлекаемых инвестиций. Эффективность вложений федеральных, региональных и муниципальных инвестиций.	Средний

На основании данных, представленных в таблице 9, можно сделать выводы, что конкурентоспособность Новозыбковского городского округа средняя по отношению к другим городам и городским округам Брянской области, что обусловлено отдаленностью городского округа от областного центра, невысокой численностью населения, средним уровнем развития человеческого капитала, средним уровнем доходов населения, низкой инвестиционной активностью, небольшим количеством промышленных предприятий, уровнем развития имеющейся инфраструктуры и т.д.

Новозыбковской городской администрацией были проведены опросы о состоянии конкурентной среды на социально значимых рынках по трем формам:

- опрос субъектов предпринимательской деятельности методом анкетирования;
- опрос потребителей товаров, работ и услуг методом анкетирования;



- опрос населения в отношении доступности финансовых услуг и удовлетворенности деятельностью в сфере финансовых услуг, осуществляемой на территории Новозыбковского городского округа методом анкетирования;

64 % опрошенных субъектов предпринимательской деятельности являются юридическими лицами, 36 % ведут предпринимательскую деятельность, как индивидуальные предприниматели.

73% опрошенных субъектов предпринимательской деятельности осуществляют свою деятельность более 5 лет; 25% - от 1 года до 5 лет и 2% - менее 1 года.

Большая часть опрошенных субъектов предпринимательской деятельности 60 % представлена численностью до 15 человек работающих. 40,0% опрошенных имеют численность от 16 до 100 человек.

Опрос респондентов о географических рынках для бизнеса показал, что основным рынком сбыта продукции (услуг) в 84% случаев являлся локальный рынок (рынок муниципального образования); 9 % - рынок Брянской области; 7% - рынки Российской Федерации.

Все опрошенные считают, что для сохранения позиции своего бизнеса на рынке необходимо раз в год или чаще предпринимать меры по повышению конкурентоспособности своей продукции. Наиболее существенными барьерами для ведения бизнеса опрошенные респонденты считают высокие налоги и нестабильность российского законодательства, регулирующего предпринимательскую деятельность.

В разрезе целевых рынков отмечается высокая конкуренция на:

- рынке розничной торговли лекарственными препаратами, медицинскими изделиями и сопутствующими товарами;
- рынке оказания услуг по ремонту автотранспортных средств;
- рынке легкой промышленности.

Субъекты малого и среднего предпринимательства Новозыбковского городского округа представлены в таких сферах деятельности, как:

- лёгкая промышленность;
- строительство;
- сфера торговли (оптовая и розничная);
- сфера услуг (общественное питание, авторемонтные мастерские, парикмахерские услуги, проектирование, перевозка грузов, денежное посредничество и др.).

Основное социальное свойство малого предпринимательства заключается в возможности широких слоев населения реализовать свои организаторские, предпринимательские и творческие способности, а также обеспечить себя работой.



Этот сектор экономики создает новые рабочие места и обслуживает основную массу потребителей, производя комплекс товаров и услуг в соответствии с меняющимися требованиями рынка.

Развитие бизнеса создает благоприятные условия для муниципальной экономики, развивает конкурентную среду, ведет к насыщению рынка товарами и услугами, создает дополнительные рабочие места, расширяет потребительский сектор, увеличивает налоговые платежи в местный бюджет.

Выводы:

1. В 2017 г. незначительно снижается число предприятий, зарегистрированных в Новозыбковском городском округе. Наибольшее число предприятий находится в частной собственности, наименьшее число предприятий находится в федеральной собственности. На долю частной формы собственности приходилось 40,6% предприятий и организаций.

2. Наиболее конкурентоспособными секторами экономики в Новозыбковском городском округе являются легкая промышленность, оптовая и розничная торговля (включая аптечную сеть).

3. Для индивидуальных предпринимателей Новозыбковского городского округа наиболее популярным видом деятельности является розничная торговля и услуги авторемонтных мастерских.

3.2 Исследование инвестиционной привлекательности муниципального образования

Объем инвестиций в основной капитал организаций (без субъектов малого предпринимательства и объема инвестиций, не наблюдаемого прямыми статистическим методами) в 2022 году составил 1098,5 млн.рублей, что на 70,7% выше уровня 2021 года (643,3 млн.руб.) (рисунок 24).

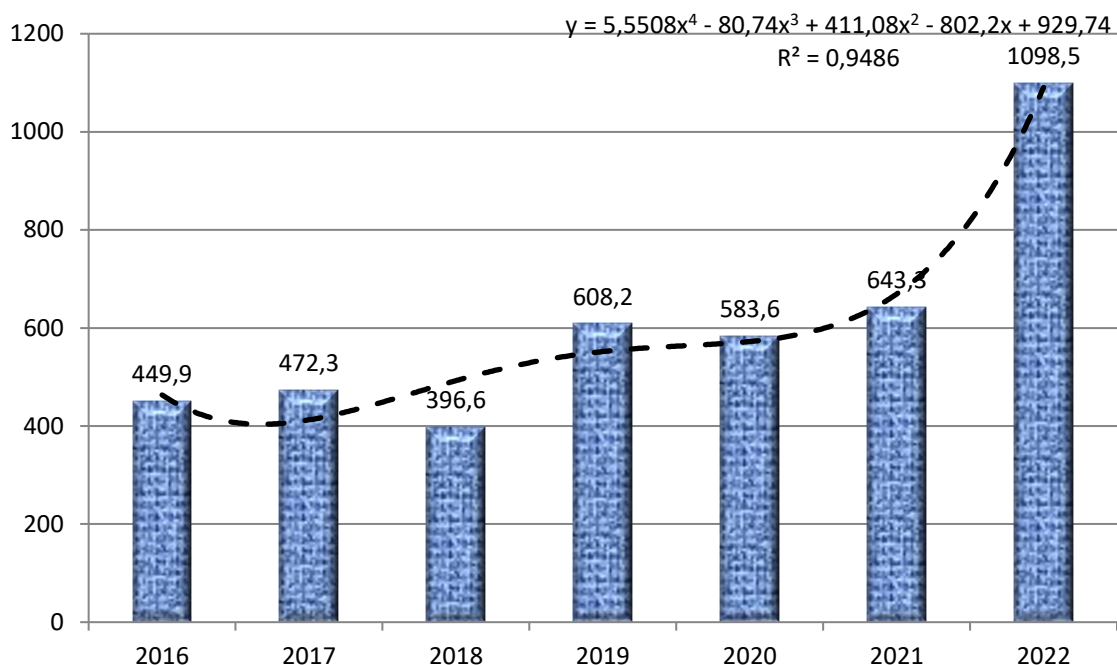
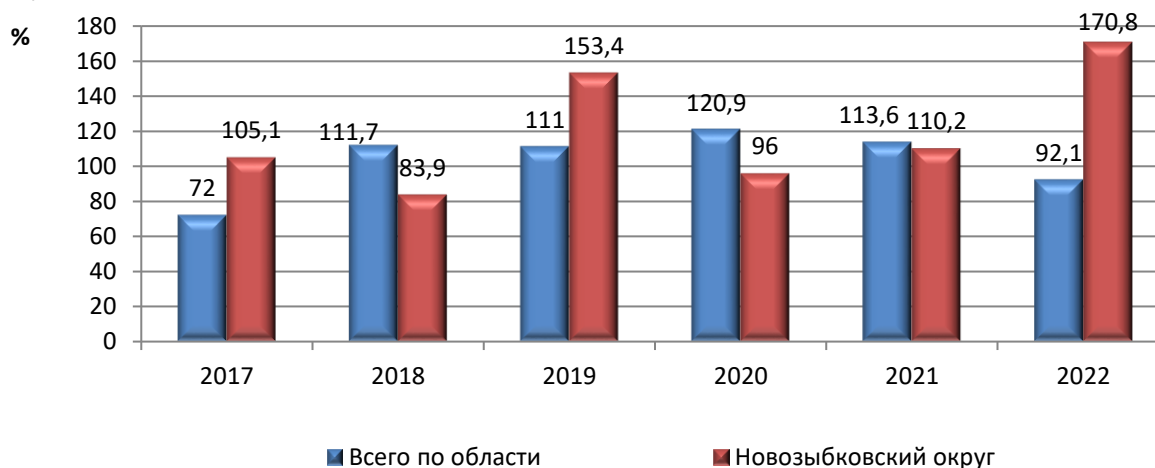


Рисунок 24 –Динамика объемов инвестиций в основной капитал организаций в Новозыбковском городском округе и линия тренда развития явления
Источники: Городские округа и муниципальные города Брянской области. 2022: Стат. сб./Брянкстат. - Брянск, 2022

Индекс физического объема инвестиций в основной капитал организаций (без субъектов малого предпринимательства) представлен на рисунке 25.



Источники: Городские округа и муниципальные города Брянской области. 2022: Стат. сб./Брянкстат. - Брянск, 2022

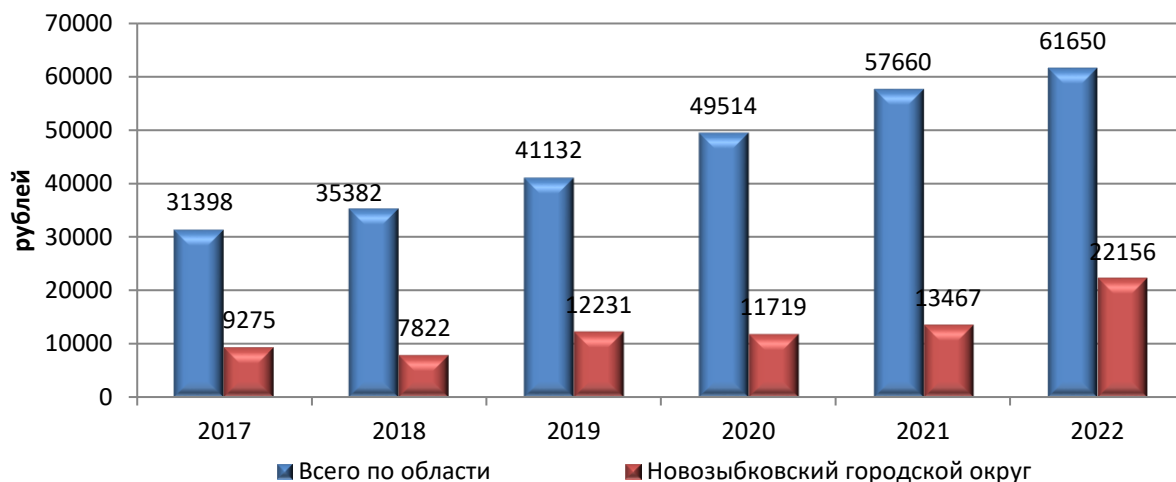
Рисунок 25 - Индекс физического объема инвестиций в основной капитал организаций (без субъектов малого предпринимательства)

Как видно из рисунка 25, индекс физического объема инвестиций в основной капитал организаций Новозыбковского городского округа



достаточно низок в 2018 г. и 2020 г. А превышает среднее значение по региону в 2017 г., 2019 г., 2022 г.

Динамика инвестиций в основной капитал организаций на душу населения (без субъектов малого предпринимательства) в фактически действовавших ценах представлена на рисунке 26.



Источник: Городские округа и муниципальные города Брянской области. 2018: Стат. сб./Брянкстат. - Брянск, 2022

Рисунок 26 - Инвестиции в основной капитал организаций на душу населения (без субъектов малого предпринимательства) в фактически действовавших ценах, руб.

Инвестиции в основной капитал организаций на душу населения в Новозыбковском городском округе за анализируемый период увеличиваются начиная с 2020 г.

Распределение инвестиций в основной капитал организаций по формам собственности (без субъектов малого предпринимательства) представлено в таблице 10.

Таблица 10 - Распределение инвестиций в основной капитал организаций по формам собственности (без субъектов малого предпринимательства), %

	2021				2022			
	Государственная	Муниципальная	Частная	Смешанная Российская	Государственная	Муниципальная	Частная	Смешанная Российская
Всего по области	13,8	7,9	71,8	4,1	12,3	7,1	76,2	2,6
Новозыбковский городской округ	33,3	38,0	23,7	4,4	13,8	6,4	18,0	4,1

Источник: Городские округа и муниципальные города Брянской области. 2022: Стат. сб./Брянкстат. - Брянск, 2022

Как видно из таблицы наибольший объем инвестиций приходится на частную собственность, на втором месте - государственная собственность.



Источники инвестиций в основной капитал организаций по источникам финансирования (без субъектов малого предпринимательства) представлены в таблице 11.

Таблица 11 - Источники инвестиций, в процентах от общего объема

Источник средств	2019	2020	2021	2022
Собственные средства	83,4	78,2	27,7	77,9
Привлеченные средства	16,6	21,8	72,3	22,1
в т.ч. средства бюджетов субъектов Федерации	7,8	3,0	31,1	5,4

Распределение инвестиций в основной капитал организаций по видам основных фондов (без субъектов малого предпринимательства) представлено в таблице 26.

Таблица 26 - Распределение инвестиций в основной капитал организаций по видам основных фондов (без субъектов малого предпринимательства) (в процентах от общего объема инвестиций)

	2021 год				2022 год			
	жилища	здания (кроме жилых), сооружения	машины, оборудование, транспортные средства	прочие	жилища	здания (кроме жилых), сооружения	машины, оборудование, транспортные средства	прочие
Всего по области	1,3	47,3	36,7	14,7	0,6	41,6	44,6	13,2
Новозыбковский городской округ	-	68,7	31,1	0,2	-	22,5	77,5	-

Как видно из таблицы, наибольший объем инвестиций приходится на приобретение машин и оборудования, а также на строительство зданий и сооружений.

Выводы:

1. Инвестиции играют существенную роль в функционировании и развитии городского округа. Привлечение денежных средств способствует развитию экономики, созданию дополнительных рабочих мест, развитию инфраструктуры, увеличению доходной части бюджета.

2. Объем инвестирования предприятий Новозыбковского городского округа недостаточен.

3. В целях повышения инвестиционной привлекательности городского округа необходимо сотрудничать со средствами массовой информации не только в Брянской области, но и за ее пределами, в том числе в Беларуси, использовать возможности сети Интернет, наладить связь с Бизнес-инкубатором Брянской области, различными инвестиционными фондами.



4. ПРОВЕДЕНИЕ ИНТЕГРАЛЬНОГО АНАЛИЗА РАЗВИТИЯ МУНИЦИПАЛЬНОГО ОБРАЗОВАНИЯ «НОВОЗЫБКОВСКИЙ ГОРОДСКОЙ ОКРУГ БРЯНСКОЙ ОБЛАСТИ»

4.1. STEEP –анализ внешней среды городского округа

Самый распространенный инструментарий для анализа макроокружения – метод STEEP-анализа. Это форма экспресс-анализа макросреды муниципального образования, в рамках которого исследуются доминантные факторы политико-правовой, экономической, социокультурной и технологической подсистем государства, оказывающие наиболее существенное воздействие на текущее состояние и вероятную траекторию будущего развития местного сообщества. STEEP - анализ внешних факторов представлен в таблице 12.

Таблица 12 - STEEP - анализ внешних факторов – макросреда
Новозыбковского городского округа

Наименование показателя	Факторы
S – социальный фактор	<ol style="list-style-type: none"> 1. Развитие национального проекта "Демография", 2. Реализация государственной программы "Социальная поддержка граждан" 3. Увеличение пенсионного возраста 4. Повышение средней заработной платы по Брянской области. 5. Увеличение количества и размера социальных выплат на детей 6. Выплаты «материнского капитала» как из федерального , так и из регионального бюджета
T – технологический фактор	<ol style="list-style-type: none"> 1. Президентом РФ поставлена задача перехода к цифровой экономике 2. Появление на рынке новых технологий и техники 3.Изменение рекламных технологий, широкое использование сети Интернет
E – экономический фактор	<ol style="list-style-type: none"> 1. Колебание динамики инфляции 2. Международные санкции 3. Правительством РФ взят курс на импортозамещение продукции 4. Скачки курсов валют 5. Повышение НДС до 20% 6. Развитие импортозамещения
E – экологический фактор	<ol style="list-style-type: none"> 1. Реализуется национальный проект "Экология" 2. Радиационная загрязненность территории Брянской области



Наименование показателя	Факторы
Р – политический фактор	1. Государственная политика стабильна 2. Развитие двустороннего взаимодействия Брянской области с Республикой Беларусь

Поскольку внешние факторы являются для городского округа практически неуправляемыми, то здесь основной акцент следует сделать на осуществление мониторинга их изменения.

Анализ внешних факторов развития Новозыбковского городского округа показывает, что позитивные тенденции в экономике городского округа связаны, в том числе и с партнерскими отношениями Брянской области и Беларуси, что позитивно влияет на развитие рынка.

Что касается экономических факторов, то их влияние на развитие городского округа двояко: рост импортозамещения способствует развитию экономики Новозыбковского городского округа.

Отрицательным фактором является колебание курсов валют и темпов инфляции.

Что касается социальных факторов, то их влияние на развитие городского округа также не является однозначным. Положительным фактором является реализация в Российской Федерации национального проекта "Демография", который предполагает финансовую поддержку семей с детьми, предоставление материнского капитала, снижение ипотечных ставок для семей с детьми, развитие физкультуры и спорта, поощрение здорового образа жизни, системную поддержку и повышение качества жизни граждан старшего поколения.

Также в РФ осуществляется реализация государственной программы "Социальная поддержка граждан" предполагает создание благоприятных условий для жизнедеятельности семьи, функционирования института семьи и рождения детей; расширение участия негосударственных некоммерческих организаций в решении социальных вопросов; создание условий для повышения материального и социального положения граждан старшего поколения.

Реализация национального проекта "Демография" и государственной программы "Социальная поддержка граждан" позволит повысить рождаемость в городе, миграционная убыль населения снизится. Развитие физкультуры и спорта, поощрение активного образа жизни позволят повысить качество жизни населения, осуществить профилактику заболеваний и укрепить здоровье населения; продлить период активного творческого долголетия людей.

Однако имеются и отрицательные тенденции. А именно: продление пенсионного возраста приведет к сокращению рабочих мест для молодежи, снижению рождаемости и продолжительности жизни.



Несмотря на то, что в Новозыбковском городском округе наблюдается повышение средней заработной платы, заработная плата по Брянской области в целом выше, чем по городскому округу. Следовательно, будет наблюдаться миграционный отток населения в Брянск, Москву и другие крупные близлежащие города.

Проанализировав технологические факторы, следует отметить, что в РФ происходит переход к инновационной, цифровой экономике, следовательно, требуется использовать самые современные технологии, современное прогрессивное оборудование, чтобы быть конкурентоспособным на рынке. С другой стороны, изменение рекламных технологий, широкое использование сети Интернет ведет к увеличению охвата рекламой потенциальных потребителей с незначительными затратами.

Что касается экологических факторов, то следует учитывать, что Брянская область относится к регионам, в наибольшей степени пострадавшей от последствий ЧАЭС, что способствует ухудшению условий и качества жизни населения, снижение конкурентоспособности городского округа, создает неблагоприятные условия для жилищного строительства.

С другой стороны в РФ действует национальный проект "Экология", который предполагает эффективное обращение с отходами производства и потребления, включая ликвидацию несанкционированных свалок; повышение качества питьевой воды для населения, в том числе для жителей населенных пунктов, не оборудованных современными системами централизованного водоснабжения; экологическое оздоровление водных объектов, сохранение биоразнообразия территорий. Новозыбковский городской округ может принять участие в реализации проекта, и тем самым реализовать свои экологические программы с участием федерального финансирования, что положительно повлияет на качество жизни населения округа.

4.2. SWOT - анализ социально-экономического положения

Проведенный анализ социально-экономического положения Новозыбковского городского округа позволил выделить ряд сильных и слабых сторон, которые существенным образом влияют как позитивно, так и негативно на текущее и перспективное развитие городского округа.

На сегодняшний день Новозыбковский городской округ является благоустроенным округом, однако с неблагоприятной демографической структурой населения. Городской округ активно участвует в выполнении федеральных и областных задач, с перспективной возможностью повысить инвестиционную привлекательность.

Новозыбковский городской округ обладает значительными резервами в развитии своего экономического потенциала. Вкладывались инвестиции, повысилась заработная плата работающих, развивался малый бизнес. К



сильным сторонам относится также наличие условий для расширения действующих и строительства новых предприятий, благоприятное географическое положение.

Наиболее полное использование этих преимуществ во многом зависит от реализации следующих важных условий: стабильная экономическая и политическая ситуация в стране, реализация региональных и федеральных программ.

Вместе с тем, существует ряд серьезных отрицательных факторов, которые способны реально снизить темпы развития городского округа. К основным из них относится неблагоприятная демографическая ситуация, высокая стоимость энергоресурсов, износ инженерных систем жизнеобеспечения, проблемы в жилищной сфере, недостаточное финансирование социальных отраслей и содержания дорог местного значения, экологическая обстановка.

Результаты стратегического анализа сильных и слабых сторон муниципального округа, классифицированных по группам основных факторов внутренней и внешней среды, интегрированы в SWOT - анализе (таблицы 13-15).



Таблица 13 - Транспортная, энергетическая инфраструктура и ЖКХ

Сильные стороны (S)	Слабые стороны (W)
<ul style="list-style-type: none"> – Новозыбков занимает выгодное территориальное местоположение на стыке границ России и Белоруссии, являясь важным транспортным узлом – Достаточная обеспеченность населения жильем – Дорожное полотно находится в удовлетворительном состоянии – Наличие железной дороги – Своевременно проводится ремонт дорог – Население снабжено электроэнергией, газом – Стабильность поступающих налогов вследствие стабильной работы энергетики и транспорта – Контроль над государственной частью предприятий инфраструктуры. – Административный контроль жизнеобеспечивающих предприятий социальной сферы (здравоохранение, образование, социальная защита населения). 	<ul style="list-style-type: none"> – Существующая сеть автомобильных дорог общего пользования по своей конфигурации является радиальной с геометрическим центром в г.Новозыбкове, что не позволяет обеспечить транспортные связи между сельскими административными округами минуя город Новозыбков, увеличивая тем самым нагрузку на уличную сеть Новозыбкова. – Необходимость привлечения значительных средств из областного бюджета на ремонт дорог – Значительный срок окупаемости созданных объектов. – Государственное регулирование тарифов на коммунальные услуги снижает возможную доходность предприятий инфраструктуры. – Неплатежи населения и организаций за предоставленные услуги – Слабое развитие сети частных образовательных учреждений. – Ограниченное количество резервов развития селитебной зоны города, свободных от планировочных ограничений.
Возможности (O)	Угрозы (T)



<ul style="list-style-type: none"> – Возможность привлечения дополнительных инвестиций на основе создания частного-государственного партнерства – Возможность создания образовательных учреждений на базе привлечения частных инвестиций в развитие человеческого капитала. – Возможность развивать сотрудничество власти, общественных и частных организаций в социальной сфере 	<ul style="list-style-type: none"> –Старение инженерных и рабочих кадров. –Зависимость от регионального бюджета –Угроза потери доходов в других сферах экономики, ориентированных на развитие инфраструктуры (сфера обслуживания, промышленность), что является ограничением развития инфраструктуры –При отсутствии государственной политики по созданию новых форм и услуг в образовании, здравоохранении не будут удовлетворяться в полной мере потребности общества в формировании человеческого капитала, что будет являться фактором снижения благосостояния населения –Существует вероятность торможения реализации развития инфраструктуры только за счет государственных средств без привлечения частных инвестиций
---	---

Таблица 14 - Промышленность

Сильные стороны (S)	Слабые стороны (W)
<ul style="list-style-type: none"> -Наличие неиспользуемых производственных площадей организаций и предприятий городского округа, обеспеченных полным набором необходимой инфраструктуры (газо-, тепло- и водо- снабжение, электроэнергия, очистные сооружения). – Наличие местного сырья для производства строительных материалов – Достаточная обеспеченность энергетическими ресурсами. – Желание муниципальной власти создавать промышленные предприятия. – Наличие инфраструктуры, муниципальной и государственной системы поддержки предпринимательства. – Выгодное географическое положение городского округа – Развитая инфраструктура железнодорожного транспортного узла. – Желание частных производителей развивать систему сотрудничества через механизм частного-государственного партнерства 	<ul style="list-style-type: none"> – Отсутствие материально-технической базы для вновь создаваемых производств, – Структура подготовки кадров не отвечает потребностям экономики. – Обученные специалисты не мотивированы работать на территории. – Недостаточно высокий уровень заработной платы – Необходимость субсидирования инновационных проектов за счет бюджетов. – Не высокий удельный вес организаций, внедряющих инновационные технологии. – Недостаточное рекламно-информационное продвижение городского округа – Отсутствие квалифицированных инженерно-технических кадров



Сильные стороны (S)	Слабые стороны (W)
<ul style="list-style-type: none"> – Относительно низкой стоимости рабочей силы. – Развитая структура потребительского рынка. – Высокая обеспеченность торговыми площадями. – Относительно благополучная ситуация на рынке труда, низкий уровень безработицы. 	–
Возможности (O)	Угрозы (T)
<ul style="list-style-type: none"> – Улучшение инвестиционного климата, привлечение в город крупных инвесторов – Вовлечение в хозяйственный оборот земельных участков, собственность на которые не разграничена, незадействованных производственных площадей, оснащенных необходимой инфраструктурой – Увеличение налогооблагаемой базы, рост доходов бюджета городского округа за счет создания новых производств – Возможность приостановить отток трудовых ресурсов и создать условия для работы специалистов – Возможность создания эффективных производств в форме частно-государственного партнерства – Возможность создания новых рабочих мест – Решение демографических проблем – Развитие малого бизнеса – Возможность подготовки работников по новым специальностям – Возможность вхождения в приоритетные национальные проекты. – Возможность привлечения дополнительных средств в рамках межрегионального сотрудничества. – Принятие льготных форм по налогообложению для инновационных предприятий 	<ul style="list-style-type: none"> - Недостаточность у потенциальных инвесторов собственных средств для реализации крупных инвестиционных проектов, высокая стоимость кредитных ресурсов. - Средняя обеспеченность свободных земельных участков инженерной инфраструктурой. – Миграция подготовленных специалистов в города Брянской области и другие субъекты Российской Федерации. – Без развития сотрудничества производственная активность будет развиваться в инерционном направлении, что приведет к еще более серьезному снижению эффективности предприятий и в совокупности значительно снизит конкурентоспособность продукции на рынке



Таблица 15 - Социальная сфера

Сильные стороны (S)	Слабые стороны (W)
<ul style="list-style-type: none"> – Имеется достаточное количество учреждений образования, здравоохранения и культуры – Поощрение социального бизнеса в янской области 	<ul style="list-style-type: none"> – Нехватка квалифицированного персонала в сфере здравоохранения. – Частичная финансовая зависимость от федерального и областного бюджетов учреждений социальной сферы и культуры. – Необходимость поиска доходов предприятиями социальной сферы при постоянной нехватке денежных средств со стороны местного бюджета – Без привлечения частного бизнеса в социальную сферу будет снижаться возможность адаптации социальной сферы к условиям рыночной экономики.
Возможности (O)	Угрозы (T)
<ul style="list-style-type: none"> – Возможность реализации потенциала через приоритетные национальные проекты. – Возможность повышения уровня престижности работы в социальной сфере через активную пропаганду стандартов общества социальной ответственности. – Возможность повышения доходности через расширение продажи услуг населению предприятий социальной сферы. – Возможность привлечения средств коммерческих организаций в социальную сферу – создание фондов поддержки учреждений социальной сферы и культуры – Возможность создания благоприятных условий для развития малого бизнеса в сфере социальных платных услуг. – Есть необходимость привлечения инвесторов на софинансирование расходов по реконструкции объектов социальной инфраструктуры 	<ul style="list-style-type: none"> – Старение кадров в образовании и здравоохранении. – Низкая привлекательность работы в социальной сфере для молодежи – Необходимость значительного увеличения расходов на социальную сферу без обеспечения дополнительного дохода бюджета. – При отсутствии адекватного финансирования для развития данной сферы в перспективе расходы на поддержание объектов жизнеобеспечения значительно увеличатся (старение фондов) При отсутствии совместного (бизнес и власть) развития социальной сферы качество человеческого капитала будет снижаться



В результате SWOT-анализа выделены следующие стратегические возможности по активному развитию Новозыбковского городского округа:

- совершенствование транспортной инфраструктуры;
- создание транспортно-логистического центра;
- развитие инфраструктуры поддержки малого и среднего бизнеса,
- сокращение естественной убыли населения.

Необходимо усиливать уникальные конкурентные преимущества Новозыбковского городского округа, по возможности устранять слабые стороны и снижать риски.

В период до 2030 года Новозыбковский городской округ должен стать округом, комфортным для проживания и ведения бизнеса. Этому должны способствовать продолжающийся рост качества жизни населения, инновационные решения в экономике, муниципальном управлении, благоустройстве и архитектуре.

4.3. Анализ ограничений и рисков для повышения уровня конкурентоспособности, инвестиционной привлекательности, качества жизни в Новозыбковском городском округе

Проблемы, сдерживающие социально-экономическое развитие городского округа можно выделить в следующие блоки:

1. Производственные:

- небольшое количество промышленных предприятий;
- недостаточная инвестиционная активность предприятий городского округа.

2. Социальные:

- нехватка высококвалифицированных кадров;
- старение и значительная естественная убыль населения;
- миграционный отток трудоспособного населения в соседние регионы ЦФО, в том числе, в московскую агломерацию.

3. Финансовые:

- невысокий уровень налогового потенциала экономики городского округа;
- недостаточный уровень использования конкурентных преимуществ пограничной территории.

4. Имущественные:

- среднее качество автомобильных дорог;
- износ инженерных сетей и коммуникаций.

5. Сложная экологическая обстановка:

- радиоактивная загрязненность территории.



5. СТРАТЕГИЧЕСКИЕ НАПРАВЛЕНИЯ РАЗВИТИЯ МУНИЦИПАЛЬНОГО ОБРАЗОВАНИЯ «НОВОЗЫБКОВСКИЙ ГОРОДСКОЙ ОКРУГ БРЯНСКОЙ ОБЛАСТИ»

В Стратегии Брянской области до 2030 г. определена ключевая задача для Новозыбковского городского округа - стать инновационным и промышленным центром Брянской области, активно внедряющим эколого-ориентированные и зеленые технологии, центром науки и образования запада Брянской области, туристическим центром старообрядческих традиций.

В основу Стратегии развития муниципального образования «Новозыбковский городской округ Брянской области» заложены сценарные условия и стратегические направления, реализация которых зависит от того, каким будет развитие всей нашей страны в долгосрочной перспективе, а также использован принцип соответствия стратегической цели и направлений развития округа целям и приоритетам развития Брянской области.

Имеющийся потенциал социально-экономического развития Новозыбковского городского округа с учётом достигнутых результатов, складывающихся конкурентных преимуществ и угроз определяет главную цель, цели и задачи социально-экономического развития муниципального образования до 2030 года.

Анализ основных показателей социально-экономического развития муниципального образования и оценка существующих проблем свидетельствуют о необходимости формирования комплексных подходов к дальнейшему развитию экономики и социальной сферы.

Стратегические цели определяют результаты, которые имеют фундаментальное значение в долгосрочной перспективе, и направляют действия на вещи, имеющие отношение к концепции развития Новозыбковского городского округа.

Стратегические цели муниципального образования разработаны на основе текущей ситуации, с учетом анализа возможных направлений развития.

Стратегическая цель социально – экономического развития муниципального образования «Новозыбковский городской округ Брянской области» на долгосрочный период

В современном обществе основной ценностью всей социально-экономической системы является человек. Именно он в предстоящие годы будет главным объектом развития, а основополагающим принципом долгосрочной социально-экономической политики края станет приоритет социальных интересов, социального развития. Необходимыми составляющими полноценной и достойной жизни каждого человека, являются материальное благосостояние, комфортные условия жизни и возможность самореализации - деятельного проявления своего творческого,



интеллектуального, духовного потенциала, себя как личности.

Таким образом, приоритетами социального развития, обеспечивающими всестороннее развитие человека и приумножение человеческого капитала, являются 3 социальных приоритета - самореализация, благосостояние, комфортная среда.

Реализация данных приоритетов путем повышения уровня материального благосостояния, улучшения состояния здоровья, расширения доступности образования, возможностей для духовного и физического развития личности, доступности жилья и комфортных условий проживания, улучшения качества окружающей среды обеспечит постоянное и устойчивое повышение качества жизни населения городского округа.

Поскольку основой жизнеобеспечения человека служит экономика, то источником высокого качества жизни и наращивания человеческого капитала должно стать создание в городском округе эффективной и социально-ориентированной экономики. В свою очередь, повышение качества жизни, наращивание человеческого капитала – важнейшие предпосылки экономического роста интенсивного, инновационного типа, способного обеспечить необходимую эффективность региональной экономики.

Приоритетами экономического развития городского округа, учитывая конкурентные преимущества, потенциал развития и значимость для региона, в предстоящие годы станут четыре экономических приоритета:

инновационное развитие, модернизация традиционных секторов специализации, развитие новых видов экономической деятельности, повышение эффективности использования природных ресурсов, реализация потенциала действующих предприятий промышленности, являющимися бюджетообразующими и обеспечивающих максимальный вклад в экономику городского округа;

повышение качества жизни населения городского округа и развитие социальной сферы;

улучшение окружающей природной среды;

развитие науки и образования;

развитие туризма;

повышение эффективности управления муниципальным образованием.

С учетом неразрывности и взаимосвязанности социальной и экономической составляющих стратегическая цель социально-экономического развития Новозыбковского городского округа состоит в **повышении качества жизни путем неуклонного роста благосостояния населения городского округа, повышение качества и доступности социальных услуг и создании комфортных и привлекательных условий для проживания на базе эффективного развития местной экономики.**



Миссия муниципального образования «Новозыбковский городской округ Брянской области»

Концептуальной идеей Стратегии является определение миссии Новозыбковского городского округа - его предназначения, характеризующегося целями и задачами, для реализации которых он осуществляет свою деятельность.

Миссия формулируется с учетом выявленных конкурентных преимуществ, исторически сложившейся ситуации, природных особенностей, географического положения, а также основных потенциальных возможностей муниципального образования, выявленных в процессе формирования Стратегии развития Новозыбковского городского округа.

Миссия городского округа представляет собой кратко сформулированную идею его существования, стратегического статуса в будущем, разделяемую его жителями, представителями бизнес-сообщества, органами власти.

Четкое обозначение единой цели развития власти, бизнеса и населения округа в виде формулировки миссии оказывает положительное влияние на людей, а также создает основу эффективной коммуникации с внешней средой. Городской округ, четко обозначивший свое предназначение, может активно позиционировать себя на внешнем рынке. Знание миссии придает городскому округу индивидуальность, что позволяет привлекать инвесторов, продвигать товары или услуги.

Миссии свойственны:

Реалистичность – соответствие ресурсным, управленческим, территориальным и социально-экономическим возможностям Новозыбковского городского округа Брянской области.

Специфичность – основанность на уникальных особенностях Новозыбковского городского округа.

Действенность – направленность на совершение определенных действий, проявление активности, мотивацию всех субъектов стратегического планирования.

Прозрачность – миссия должна быть понятна как субъектам, проживающим на территории Новозыбковского городского округа, так и внешним партнерам.

Муниципальное образование имеет миссию не тогда, когда она сформулирована, а тогда, когда ее понимают и разделяют население и внешние партнеры.

При формировании миссии необходимо учитывать, что:

1. миссия территории – это информационное сообщение, обеспечивающее эффективную коммуникацию, как с внутренними субъектами, так и с внешними партнерами;

2. миссия несет информацию о предназначении, смысле существования



Новозыбковского городского округа, о том, что дает территория внешней среде и внутренней среде (населению);

3. миссия Новозыбковского городского округа Брянской области сообщает о том, чьи потребности будут удовлетворяться в процессе ее практической реализации;

4. миссия выполняет определенную рекламную, PR-функцию, указывает на территориальные и конкурентные преимущества округа;

5. миссия придает процессу развития Новозыбковского городского округа определенное направление, так как развитие, изменение к лучшему без движения невозможно;

6. миссия городского округа имеет выраженную социальную направленность и связь с направлением развития региона и Брянской области в целом.

Миссия Новозыбковского городского округа: **«Устойчивое повышение благосостояния и качества жизни населения, на основе социально-ориентированного типа экономического развития и улучшения экологической среды проживания».**

Миссия Новозыбковского городского округа рассматривается как динамично развивающийся процесс, включающий все аспекты функционирования, развития и создания положительного имиджа городского округа.

Девиз стратегического развития округа: "Новозыбковский городской округ – индустриальный узел Брянской области, округ привлекательный для проживания и ведения бизнеса".

Стратегические направления муниципального образования «Новозыбковский городской округ Брянской области»

Исходя из данных, полученных в результате комплексного социально-экономического анализа, определим стратегические направления Новозыбковского городского округа Брянской области до 2030г.

Приоритетные направления развития Новозыбковского городского округа





Рисунок 27– Приоритетные направления развития Новозыбковского городского округа Брянской области

Стратегическое направление 1.

Модернизация традиционных секторов специализации, развитие новых видов экономической деятельности, повышение эффективности использования природных ресурсов, реализация потенциала действующих предприятий промышленности, являющимися бюджетообразующими и обеспечивающих максимальный вклад в экономику городского округа



Рисунок 27 - Приоритеты развития Новозыбковского городского округа

Наращивание экономического потенциала

Новозыбковский городской округ рассматривается как производственная площадка для развития отраслей промышленности, в том числе производства строительных материалов, так как в округе имеются месторождения необходимых ресурсов (силикатные пески, стекольные пески, глины тугоплавкие, карбонатные породы, сырье для производства кирпича).

Современные тенденции развития строительной индустрии связаны с необходимостью разработки новых технологий получения высокопрочных и долговечных строительных материалов.



Новозыбковский городской округ имеет крайне выгодное экономико-географическое расположение для установления связей с крупными городами Центрального Федерального округа, внешнеэкономических связей с ближним зарубежьем. Этому способствует доступность дорог федерального значения, железной дороги.

Пространственный потенциал Новозыбковского городского округа согласно Стратегии Брянской области до 2030 г. предполагает:

- улучшение транспортной связанности с другими центрами Центральной России и Республики Беларусь, в том числе создание новых межрегиональных транспортных коридоров, реконструкция и расширение федеральных автомагистралей;

- приграничный для Российской Федерации и Брянской области городской округ (транзитные функции, международные связи, геополитическая и геоэкономическая значимость с точки зрения национальных интересов России);

- близость к рынкам сбыта нескольких крупнейших агломераций (Московской, Тульско-Новомосковской);

- развитие приграничного сотрудничества с Республикой Беларусь, усиление связей "Новозыбков-Гомель";

- восстановление приграничного сотрудничества с Украиной;

- относительная близость к Московской агломерации как ключевому рынку сбыта агропромышленной продукции;

- развитие скоростного железнодорожного сообщения "Москва-Брянск" и продление действующих скоростных поездов до Новозыбкова и Гомеля;

- наличие крупных транспортных сетей федерального масштаба, в том числе федеральные автомобильные дороги, железные дороги, продуктопроводы.

Наличие развитой транспортной, производственной и инженерной инфраструктур позволяет создать крупный транспортно-логистический центр на территории г.Новозыбкова, который мог бы обеспечить не менее 300 рабочих мест на базе СВХ ООО «Четыре принципа».

Транспортно-логистический центр создается как элемент в логистической сети, на пересечении важнейших транспортных магистралей.

Центр предполагается создать со следующей инфраструктурой:

- грузовыми и контейнерными терминалами с подъездными автомобильными и железнодорожными путями;

- центром грузового автомобильного транспорта;

- объектами сервиса (стоянка грузовиков, автобусов и служебных автомобилей, станции технического обслуживания автомобилей, автозаправочные станции, гостиничный комплекс, медицинский пункт, кафе и магазины, центр связи и др.)



Динамичное развитие малого предпринимательства является одним из важнейших факторов экономического роста, формирования основ политической и социальной стабильности общества.

Этот сектор создает новые рабочие места, обеспечивает самозанятость населения и обслуживает основную массу потребителей, производя комплекс товаров и услуг в соответствии с быстро меняющимися требованиями рынка и необходимый для местных нужд. Малый бизнес способствует увеличению налоговых поступлений в местный бюджет, наиболее динамично осваивает новые виды продукции и экономические ниши.

Цель поддержки малого и среднего предпринимательства в городском округе – динамичное и устойчивое развитие малого и среднего бизнеса, обеспечивающего повышение уровня и качества жизни населения городского округа, создание рабочих мест, рост уровня доходов, насыщение потребительского рынка товарами и услугами.

Основными направлениями деятельности в предстоящие годы станут:

- оказание поддержки субъектам малого и среднего предпринимательства;
- создание целостной системы информационно-консультационных услуг для субъектов малого и среднего предпринимательства;
- вовлечение граждан, в том числе молодежи, в предпринимательскую деятельность, повышение уровня предпринимательской грамотности, информационное и консультационное сопровождение предпринимателей городского округа;
- создание условий, стимулирующих сокращение скрытой («теневой») деятельности в сфере предпринимательства и сокращение неформальной занятости;
- формирование положительного образа предпринимателя, содействие формированию благоприятной социально-психологической среды для малого предпринимательства.

Повышение инвестиционной привлекательности территории

В этом направлении основная задача органов местного самоуправления – повышение инвестиционной привлекательности городского округа путем улучшения инвестиционного климата и условий ведения предпринимательской деятельности.

На территории Новозыбковского городского округа осуществляется внедрение муниципальных практик (способы, приемы и инструменты улучшения предпринимательской среды и условий ведения предпринимательской деятельности, устранения административных барьеров), направленных на развитие малого и среднего предпринимательства и снятие административных барьеров на территории округа.

В рамках внедрения муниципальных практик деятельность органов местного самоуправления направлена на реализацию следующих



мероприятий:

- анализ и обновление существующей нормативно-правовой базы, регулирующей инвестиционный процесс в городском округе;
- формирование доступной инфраструктуры для размещения производственных и иных объектов, соответствующей потребностям инвесторов;
- формирование системы информационной и консультационной поддержки и популяризации предпринимательской деятельности;
- сокращению сроков и финансовых затрат на прохождение разрешительных процедур в сфере земельных отношений и строительства при реализации инвестиционных проектов на территории городского округа;
- решение юридических вопросов в сфере земельных отношений и недвижимости;
- формирование и описание инвестиционных площадок с учетом располагаемой инженерной инфраструктуры;
- составление и ведение реестра инвестиционных площадок;
- информационное сопровождение и продвижение инвестиционных площадок.

Повышение эффективности использования природных ресурсов

На территории Новозыбковского городского округа имеются значительные природные запасы силикатных песков, стекольных песков, глин тугоплавких, карбонатные породы, сырье для производства кирпича.

Эффективное использование природных ресурсов, развитие собственных добывающих и перерабатывающих производств, базирующихся на местной сырьевой базе, являются единственным источником социально-экономического развития городского округа, поэтому рациональное природопользование и равноправный доступ к природным ресурсам ныне живущих и будущих поколений людей является залогом успеха его развития.

Таблица 16 - Задачи и дальнейшие направления экономической политики Новозыбковского городского округа

Задачи	Направление работы по достижению указанных задач
Развитие промышленного потенциала и повышение конкурентоспособности производимой продукции	<ol style="list-style-type: none"> 1. Создание новых производственных площадок для потенциальных инвестиционных проектов. 2. Формирование кластерной политики 3. Увеличение объемов производства продукции промышленного кластера Новозыбковского городского округа. 4. Повышение конкурентоспособности местных товаропроизводителей за счет внедрения новых технологий и повышения производительности труда. 5. Активизация выставочно-ярмарочных мероприятий на



Задачи	Направление работы по достижению указанных задач
	<p>региональном и федеральном уровнях с участием предприятий городского округа с целью расширения рынка сбыта продукции</p> <ol style="list-style-type: none"> 6. Развитие системы рекламных мероприятий 7. Повышение квалификации кадров. 8. Повышение эффективности работы муниципального сектора экономики. Совершенствование управления муниципальной собственностью. 9. Разработка мероприятий по поддержке местных товаропроизводителей 10. Освоение незадействованных земельных участков и свободных производственных площадей, привлечение эффективных собственников имущества. 11. Обеспечение государственной поддержки развития всех форм хозяйствования. 12. Переход к цифровой экономике
Создание условий для развития бизнеса	<ol style="list-style-type: none"> 1. Увеличение вклада малого и среднего предпринимательства в экономику Новозыбковского городского округа. 2. Увеличение числа занятого населения в малом и среднем предпринимательстве. 3. Обеспечение взаимодействия бизнеса и власти на всех уровнях, привлечение широких кругов предпринимателей к решению вопросов социально-экономического развития Новозыбковского городского округа. 4. Содействие дальнейшему укреплению социального статуса, повышению имиджа предпринимательства. 5. Создание эффективной системы поддержки малого и среднего предпринимательства. 6. Совершенствование системы получения организационной, методической, консультационной и информационной поддержки по широкому спектру вопросов ведения бизнеса. 7. Переход к инновационному типу экономического развития, способному обеспечить непрерывное обновление технической и технологической базы производства, освоение и выпуск новой конкурентоспособной продукции, проникновение на мировые рынки товаров и услуг и вследствие этого повышение конкурентных преимуществ городского округа. 8. Привлечение инвесторов: изучение конкурентных преимуществ муниципального образования, развитие информационной базы по местным экономическим ресурсам, привлечение целевых инвестиций и поощрение создания новых рабочих мест.
Привлечение инвестиций	<ol style="list-style-type: none"> 1. Поиск и организационная поддержка инвестиционных проектов, содействие в их дальнейшей реализации. 2. Актуализация, размещение необходимой информации на официальном сайте 3. Поддержание в актуальном состоянии базы данных инвестиционных площадок и инвестиционных проектов, реализуемых



Задачи	Направление работы по достижению указанных задач
	на территории Новозыбковского городского округа. 4. Анализ установленных налоговых льгот по местным налогам на предмет предоставления преференций инвесторам. 5. Оптимизация административных процедур в сфере реализации инвестиционных проектов.

Стратегическое направление 2.

Повышение качества жизни населения Новозыбковского городского округа и развитие социальной сферы

В рамках выбранных направлений в среднесрочной перспективе органам местного самоуправления необходимо решить задачи по следующим приоритетам:



Рисунок 28 - Приоритеты социального развития

1. Улучшение демографической ситуации

Целью демографической политики в городском округе является создание условий для стабильного роста численности населения Новозыбковского городского округа.

Решением демографических проблем в предстоящие годы будут:

-повышение уровня рождаемости путем использования стимулирующих



мер, включая меры по повышению качества медицинского обслуживания матерей и детей (дородовая диагностика, скрининг новорожденных, санаторно-курортное лечение детей и матерей, развитие вспомогательных репродуктивных технологий), меры поддержки семей с детьми, в том числе многодетных семей;

- снижение уровня смертности за счет дальнейшего развития системы здравоохранения и формирования системы профилактики заболеваний через развитие физической культуры и спорта, формирование установок на ведение здорового образа жизни;

- развитие системы здравоохранения с акцентом на особо проблемные группы населения и борьбу с заболеваниями, являющиеся основными причинами смертности в городском округе;

- снижение миграционного оттока населения.

Рост численности населения будет связан с реализацией социальной политики, направленной на улучшение демографических показателей – повышение рождаемости, снижение показателей смертности, увеличение продолжительности жизни, а также на создание комфортных социально-бытовых условий проживания.

2. Повышение уровня жизни и формирование эффективного рынка труда

Главной задачей в области повышения уровня жизни населения является существенное снижение уровня бедности на основе поддержания темпов экономического роста, рост денежных доходов населения, сокращение теневых форм оплаты труда и развитие механизмов социального партнерства.

Устойчивые темпы экономического роста невозможно обеспечить без развития гибкого рынка труда и создания условий для возникновения эффективных рабочих мест.

Перед органами местного самоуправления городского округа стоят две задачи – содействие трудоустройству населения городского округа и сохранение и наращивание профессионально-кадрового потенциала территории в соответствии с имеющимися потребностями рынка.

Для решения этих задач требуется развитие сотрудничества Новозыбковской городской администрации с подразделением федеральной службы занятости, профессионально-техническими училищами, вузами области, промышленными предприятиями городского округа, проведение активной политики в области занятости населения, закрепления кадров в городском округе, формирование заказа на подготовку кадров для нужд округа.

3. Создание благоприятной среды обитания и жизнедеятельности населения

Благоприятная среда обитания, в первую очередь, базируется на



достаточной для удовлетворения потребностей населения социальной инфраструктуре, включающей учреждения образования, здравоохранения, культуры и т.д.

Данная сфера оказалась практически не затронута рыночными преобразованиями, что привело к снижению качества многих социальных услуг, не эффективному использованию ресурсов, игнорированию реальных потребностей отдельных групп населения, устареванию нормативной правовой базы.

В целях удовлетворения устойчивой потребности отдельных категорий населения в социальных услугах требуется провести оптимизацию системы оказания социальных услуг, направленную на повышение качества и увеличение их объема, продолжить работу по укреплению материально-технической базы социальных учреждений городского округа, в том числе и за счет участия в реализации национальных проектов в области образования и здравоохранения.

4. Преодоление угрозы депопуляции и формирование здорового образа жизни населения

1) Преодоление неблагоприятных негативных тенденций в демографической политике, посредством реализации полномочий органов местного самоуправления в сфере:

– организации оказания первичной медико-санитарной помощи в амбулаторно-поликлинических и больничных учреждениях, медицинской помощи женщинам в период беременности, во время и после родов, скорой медицинской помощи.

Реализация этих полномочий должна быть направлена, прежде всего, на снижение уровня младенческой смертности, инфекционных заболеваний и общей заболеваемости;

– пропаганда физической культуры и спорта как важнейшей составляющей здорового образа жизни, поддержка реализации проектов по поддержке местных инициатив по развитию физической культуры и спорта, увеличение доли населения, систематически занимающихся физкультурой и спортом.

Реализация этих полномочий должна быть направлена на преодоление тенденций естественной убыли населения за счет снижения смертности от неестественных причин и старения населения;

- развития патронатного воспитания;
- снижения числа разводов.

2) Создания условий для организации досуга и обеспечения жителей городского округа услугами организаций культуры, библиотечного обслуживания, обеспечения условий для развития массовой физической культуры и спорта.



3) Создания условий для массового отдыха жителей и организации обустройства мест массового отдыха населения.

Исходя из основных направлений системы повышения качества жизни, необходимо разработать задачи социальной политики Новозыбковского городского округа (таблица 29).

Таблица 29 - Задачи и дальнейшие направления социальной политики Новозыбковского городского округа

Задачи	Направление работы по достижению указанных задач
Развитие жилищного строительства	<ol style="list-style-type: none"> 1. Строительство новых жилых многоквартирных домов к 2030 году; 2. Усадебная жилая застройка 3. Освоение свободных и излишних территорий
Совершенствование системы управления жилищно-коммунальным хозяйством	<ol style="list-style-type: none"> 1. Строительство дополнительных водозаборных сооружений, сетей водоснабжения. 2. Снижение показателей энергоемкости и энергопотребления предприятий и организаций 3. Создание условий для перевода экономики и бюджетной сферы на энергосберегающий путь развития, максимально эффективное использование потенциала топливно-энергетических ресурсов за счет сокращения количества потребляемой энергии. 4. Улучшение качества управления и содержания общего имущества в многоквартирных домах на основе государственной поддержки объединений собственников жилья, в том числе при проведении капитального ремонта многоквартирных домов, и развития конкуренции в сфере управления жилой недвижимостью. 5. Повышение надежности и эффективности производства и поставки коммунальных ресурсов на базе модернизации систем коммунальной инфраструктуры. 6. Формирование в коммунальном секторе благоприятных условий для реализации инвестиционных проектов в рамках государственно-частных партнерств, включая формирование эффективной системы тарифного регулирования. 7. Развитие систем коммунальной инфраструктуры на базе новых технологий и современного оборудования. 8. Повышение уровня квалификации кадров управляющих и ресурсоснабжающих организаций
Оптимизация дорожного хозяйства, транспортной инфраструктуры	<ol style="list-style-type: none"> 1. Повышение и сохранение качества дорожных покрытий 2. Создание площадок временного хранения автомобилей 3. Организация условий для создания предприятий автосервиса 4. Повышение доступности услуг транспортного комплекса для населения и конкурентоспособности транспортной системы



Задачи	Направление работы по достижению указанных задач
<p>Стабилизация ситуации на рынке труда, снижение уровня безработицы</p>	<ol style="list-style-type: none"> 1. Участие в областных целевых программах, направленных на обеспечение мероприятий по снижению напряженности на рынке труда. 2. Организация временного трудоустройства, стажировки безработных граждан, граждан, ищущих работу, включая выпускников образовательных учреждений, содействие трудоустройству инвалидов на основании договоров с организациями городского округа. 3. Организация профессионального обучения, переобучения и повышения квалификации безработных 4. Создание условий для развития малого и среднего бизнеса, содействие самозанятости жителей городского округа.
<p>Оптимизация системы образования</p>	<ol style="list-style-type: none"> 1. Становление городского округа как центра науки и образования запада Брянской области, 2. Обеспечение доступности качественного общего образования, соответствующего требованиям социально-экономического развития Новозыбковского городского округа. 3. Обеспечение условий для успешной социализации и эффективной самореализации детей-сирот и детей, оставшихся без попечения родителей. 4. Создание условий для эффективного и динамичного развития кадрового потенциала системы образования. 5. Создание современных комфортных условий для эффективного и безопасного обучения и воспитания детей. 6. Информационное обеспечение управленческих решений по проблемам повышения качества образования. 7. Обеспечение внешних пользователей (работодатели, представители общественных организаций и СМИ, родители, широкая общественность) информацией о развитии образования в муниципальном образовании, разработка соответствующей системы информирования внешних пользователей. 8. Информационное, аналитическое и экспертное обеспечение мониторинга качества системы образования. 9. Выявление факторов, влияющих на повышение или снижение качества образования.
<p>Оптимизация системы здравоохранения</p>	<ol style="list-style-type: none"> 1. Повышение качества и доступности первичной медико-санитарной помощи (внедрение современных диагностических и лечебных технологий; повышение профессиональной квалификации медицинских кадров; капитальный ремонт стационара, внедрение стационар-замещающих технологий). 2. Привлечение в городской округ медицинских кадров, в том числе за счет предоставления жилья. 3. Проведение профилактических мероприятий по предупреждению и снижению заболеваемости, выявлению ранних и скрытых форм заболеваний, факторов риска. 4. Предупреждение наркомании и алкоголизма,



Задачи	Направление работы по достижению указанных задач
	пропаганда здорового образа жизни. 5. Координация взаимодействия системы здравоохранения с системой социальной защиты. 6. Развитие системы электронного документооборота
Усиление работы по развитию физической культуры и спорта как основы здорового образа жизни населения	1. Использование потенциала общеобразовательных учреждений в качестве центров физкультурно-спортивной жизни населения городского округа. 2. Развитие спортивной инфраструктуры. 3. Формирование системы парковых зон путем реконструкции существующих парков, создания новых благоустроенных рекреационных зон. 4. Благоустройство дворовых площадок для развития дворового спорта. 5. Ремонт спортивных залов школ городского округа, обеспечение их материального содержания. 6. Развитие в школах привлекательной физкультуры: фитнес-клубы, спортивные танцы, теннис и т.д. 7. Предоставление возможности использования площадей во внеурочное время для самостоятельных занятий спортом
Оптимизация системы культуры	1. Становление городского округа как туристического центра старообрядческих традиций. 2. Сохранение культурного наследия и расширение доступа граждан к культурным ценностям и информации. - сохранение и популяризация объектов культурного наследия (памятников истории и культуры); - развитие библиотечного дела; - развитие музейного дела. 2. Поддержка и развитие художественно-творческой деятельности. - развитие культурно-досугового обслуживания населения; - поддержка традиционной народной культуры.

Стратегическое направление 3.

Улучшение окружающей природной среды

Состояние окружающей среды является одним из основных факторов, определяющих здоровье человека и влияющих не только на качество, но и на безопасность его жизни.

В результате снижения негативного воздействия на все компоненты природной среды – воздух, воду, землю и ликвидации причиненного экологического ущерба будет обеспечено благоприятное и безопасное для здоровья и жизни состояние окружающей среды.

Охрана природных ресурсов, бережное и рациональное их использование создаст основу для долговременного устойчивого развития экономики городского округа.



Бережному и ответственному отношению к окружающей среде, как в процессе индивидуальной жизнедеятельности, так и в производственной деятельности, будет способствовать формирование общей экологической культуры населения городского округа, развитие экологического образования и воспитания.

Основными проблемами в сфере окружающей среды и экологической безопасности являются:

- неудовлетворительное состояние и изношенность оборудования очистных сооружений в городском округе;
- не отвечающая современному уровню технология сбора твердых бытовых отходов;
- низкая культура самого населения в области охраны окружающей среды.

В предстоящие годы основной целью экологической политики в городском округе является обеспечение благоприятного состояния окружающей среды путем активного внедрения эколого-ориентированных и зеленых технологий, эффективной системы сбора и утилизации отходов производства и потребления как необходимого условия улучшения качества жизни.

В предстоящие годы достижение цели экологической политики будет обеспечиваться следующими основными направлениями:

- совершенствование системы управления в сфере обращения с отходами производства и потребления,
- сокращение площади земель, занятых под несанкционированные объекты размещения отходов,
- создание инфраструктуры, обеспечивающей централизованное накопление твердых бытовых отходов и направление их на утилизацию,
- формирование экологической культуры,
- привлечение граждан, общественных объединений, некоммерческих организаций и бизнес-сообщества к решению вопросов в области охраны окружающей среды и обеспечения экологической безопасности.

Стратегическое направление 4.

Повышение эффективности управления муниципальным образованием

Выработка экономических, правовых, организационных условий, обеспечивающих максимальное отражение интересов сообщества граждан в пределах выделенных полномочий и ресурсов.

Задачи:

- совершенствование нормативно - правовой базы местного самоуправления,
- эффективное управление бюджетным процессом, муниципальной собственностью,



- создание эффективной системы взаимодействия органов местного самоуправления с населением.

Реализация поставленных задач:

1) Повышение гражданской активности и социального оптимизма, путем «модернизации личности», повышения креативности населения, заинтересованности общества в работе по модернизации экономики, социальной сферы, среды проживания.

Разработка и реализация ряда мер по повышению гражданской активности населения городского округа:

- организация взаимодействия власти и общества, поддержка гражданских инициатив, вовлечение населения в обсуждение проблем развития городского округа;

- работа с общей культурой и ценностями населения, организация мероприятий по гражданскому просвещению и образованию, приобретению навыков общественного диалога и реализации гражданских инициатив;

- организация публичных мероприятий, направленных на консолидацию общества и повышение социального оптимизма – праздники, специальные акции и т.п., с обязательным участием представителей власти и бизнеса.

2) Молодежная политика

Главной целью молодежной политики является развитие и реализация потенциала молодежи в интересах муниципального образования в целом.

Для достижения этой цели необходимо решение следующих задач:

- обеспечение молодежи доступными и качественными социальными услугами, направленными на снижение миграции молодежи из городского округа;

- развитие патриотизма в молодежной среде;

- интеграция молодых людей, оказавшихся в трудной жизненной ситуации, в жизнь общества;

- вовлечение молодежи в социальную практику и ее информирование о потенциальных позитивных возможностях развития;

- обеспечение информационной открытости и доступности муниципальных услуг для всех категорий молодежи.

3) Бюджетная политика

Наряду с другими полномочиями и инструментами экономической политики бюджетная политика является основным инструментом достижения намеченного результата.

Долгосрочная бюджетная стратегия выступает одним из инструментов бюджетной политики. Основная задача долгосрочного бюджетного планирования состоит в увязке проводимой бюджетной политики с задачами по созданию долгосрочного устойчивого роста экономики и повышению уровня и качества жизни населения городского округа.

Стратегические задачи бюджетной политики направлены на создание благоприятных условий для развития экономики, решение важнейших социальных задач, повышение эффективности муниципального сектора.



Принимая во внимание, что бюджет городского округа не располагает достаточными собственными средствами, позволяющими реализовывать новые проекты развития, достаточными ресурсами для формирования значительного «бюджета развития», а также учитывая нестабильную экономическую ситуацию, выстраиваются следующие задачи бюджетной политики городского округа на перспективу.

Политика в сфере доходов на перспективу будет строиться на активизации действий по увеличению собственных доходов бюджета. Рост бюджетной обеспеченности в период до 2030 года будет достигнут за счет:

- роста налоговых поступлений;
- повышения эффективности управления муниципальным имуществом.

Выполнение поставленной цели возможно следующим образом: путем расширения налогооблагаемой базы за счет увеличения прибыльности предприятий и легализации заработной платы, сокращения недоимки во все уровни бюджетов за счет ужесточения налоговой дисциплины и усиления мер налогового администрирования.

Значительным резервом роста доходов является усиление контроля за своевременностью и полнотой внесения арендной платы за землю и активизацией работы по продаже земель.

В условиях объективного снижения налоговых поступлений в бюджет особо пристального внимания требует проблема неналоговых доходов бюджета.

Экономический эффект, получаемый от реализации Стратегии, достигается в результате повышения показателей средней величины заработной платы и величины инвестиций.

Обобщающим итогом в результате внедрения предложенных мероприятий в рамках Стратегии может служить рост основных показателей экономической деятельности территории.

Социальный эффект, получаемый от реализации Стратегии на различных уровнях управления, представлен на рисунке 30:

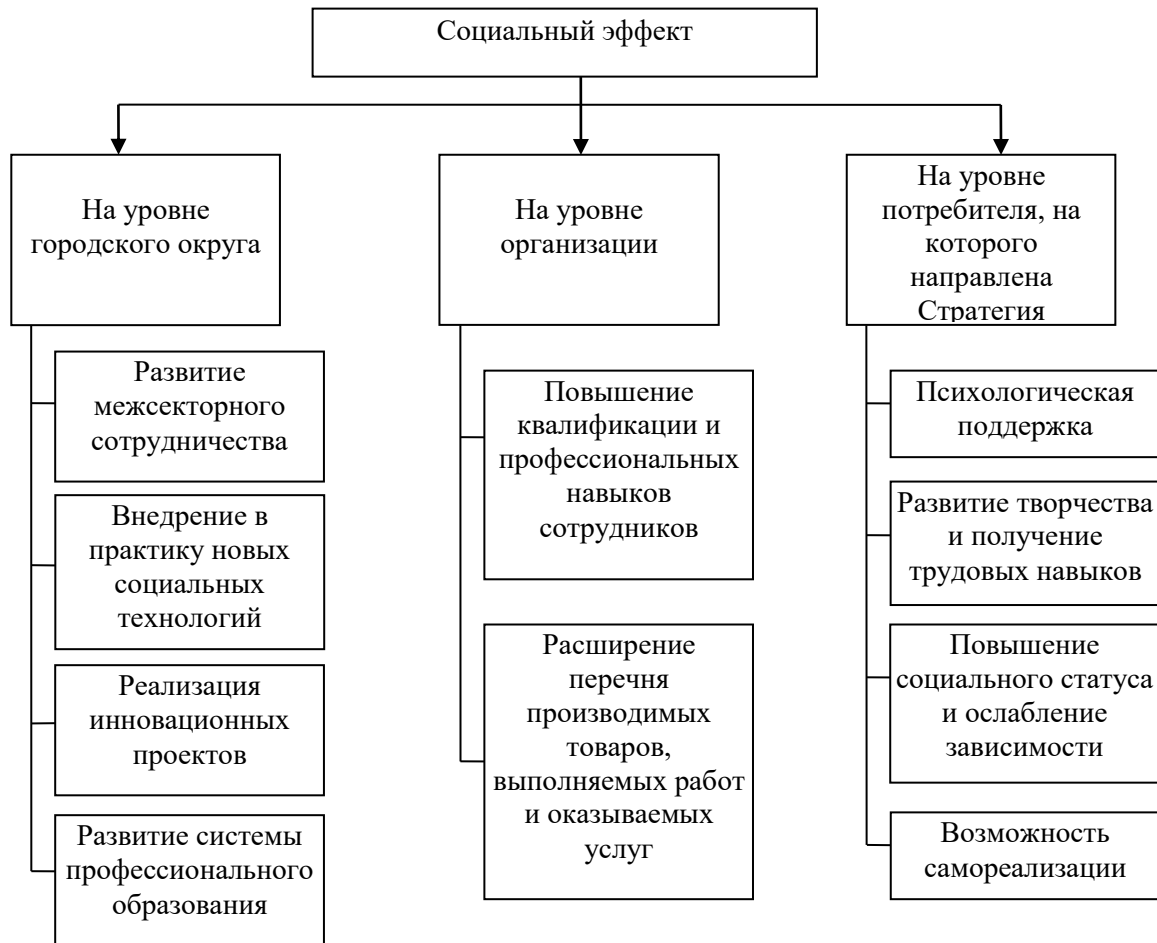


Рисунок 30– Социальный эффект от реализации Стратегии социально-экономического развития муниципального образования «Новозыбковский городской округ Брянской области»



6. СЦЕНАРИИ РАЗВИТИЯ МУНИЦИПАЛЬНОГО ОБРАЗОВАНИЯ «Новозыбковский городской округ Брянской области»

В условиях изменения ситуации в регионе и стране определяется и специфика стратегических направлений развития Новозыбковского городского округа. На период до 2030 года формируются условия для реализации трех сценариев социально-экономического развития.

Пессимистический сценарий, ориентированный на развитие Новозыбковского городского округа под воздействием сложившихся на начало планового периода тенденций в рамках сформировавшейся ранее событийной траектории. Этот сценарий предполагает вялотекущие процессы реформирования рыночных отношений, консервации имеющихся противоречий, пассивное отношение к будущему муниципального образования со стороны субъектов территориального планирования и управления.

Основными признаками данного сценария являются:

1. Власти городского округа не стремятся к разработке долгосрочных целей, а действуют в режиме решения текущих проблем в краткосрочной перспективе (1-3 года).

2. Округ принимает участие в реализации национальных проектов, региональных и федеральных программ, используя ресурсы, выделенные для реализации этих программ.

3. Объемы производства базовых отраслей городского округа в физическом исчислении стабилизируются, предприятия отраслей развиваются слабо, объем инвестиций незначителен.

4. Темпы роста реальной заработной платы незначительны.

5. Возможны сокращения персонала на предприятиях и рост безработицы.

6. Платежеспособность населения не растет, это приводит к сокращению развития сферы услуг и жилищного строительства.

7. Не расширяется сфера социальной защиты населения.

8. Малое предпринимательство развивается слабо.

Развитие городского округа по пессимистическому сценарию предполагает значительную поддержку со стороны государства и будет зависеть от того, насколько активно на территории городского округа реализуются региональные и федеральные программы.

Этот сценарий не способствует реализации целей, выделенных в Стратегии.

Риски данного сценария связаны главным образом с тем, что он не позволяет решить проблемы, стоящие в настоящий момент перед Новозыбковским городским округом, масштабы проблем в перспективе могут нарастать. К числу таких проблем относятся:

– нарастающая деградация жилищно-коммунального хозяйства;



- обострение финансовых проблем на ведущих предприятиях городского округа;
- отток трудовых ресурсов за пределы городского округа;
- замедление темпов роста зарплат и сопутствующее этому обострение социальных проблем, спад развития потребительского рынка, а значит, и малого бизнеса.

Реалистический сценарий, предполагающий реализацию наиболее значимых мероприятий.

Известная ограниченность и исчерпанность экстенсивных факторов роста требует перехода к схемам экономического развития, в основе которых лежит ускоренная модернизация производства, интенсификация использования имеющегося потенциала. Модернизация и техническая реконструкция все в большей степени определяют перспективы развития предприятий городского округа. Опережающими темпами должно осуществляться реперофилитрование незадействованных и неэффективно используемых территорий.

На первом этапе по приоритетным направлениям потребуется решение следующих задач:

- повышение инвестиционной привлекательности городского округа на базе формирования его положительного имиджа;
- формирование круга внешних инвесторов и партнеров;
- привлечение передовых технологий в базовые отрасли производства.

Сегодня не все предприятия Брянской области владеют наиболее ценными рычагами конкурентных преимуществ - технологическими разработками, устойчивыми маркетинговыми стратегиями, основанными на оценке рыночной ситуации. Поэтому на первом этапе приобретение конкурентных преимуществ будет носить ограниченный характер.

На втором этапе будет происходить дальнейшее увеличение темпов роста инвестирования в экономику, внедрение привлеченных конкурентоспособных технологий, что позволит обеспечить рост производительности труда.

Третий этап, наиболее перспективный - завершение формирования сектора новой экономики, основанной на инновациях, новых технологиях. На данном этапе реализации сценария произойдет создание на территории городского округа конкурентоспособных производств на базе ускоренного обновления основных фондов, повышения качества продукции.

На этом этапе первостепенное значение приобретают не объемные показатели, а качественные характеристики производимой продукции, освоение новых видов продукции и оказываемых услуг.

Данный сценарий предполагает достижение к 2030 году основных бюджетообразующих показателей по реалистичному варианту прогноза их



развития. Такой путь развития позволит сформировать бюджет городского округа, который позволит решать в определенной степени задачи социальной и коммунальной инфраструктуры.

На основе анализа развития экономики Новозыбковского городского округа за ряд лет с учетом закономерности современного экономического развития, результатов работы в 2022 году, оценки экономической ситуации в 2023 году и разработанного прогноза социально-экономического развития города до 2030 года разработаны стратегические показатели на перспективу.

Учитывая сложившийся в настоящее время уровень социально-экономического развития, потенциал промышленного производства, оснащенного высокими технологиями, имеющие реальные условия для расширения действующих производств. Рост объемов производства станет результатом эффективных инвестиций в развитие производства и услуг, обновление основных фондов, строительство жилья. Приток инвестиций будет расти ежегодно в основном за счет привлеченных средств.

Средняя заработная плата в 2030 г. должна вырасти не менее, чем в 1,5 раза к уровню 2022г.

В целом реализация намеченных стратегических направлений развития и потенциальных возможностей городского округа должна обеспечить повышение устойчивости и конкурентоспособности экономики, достижение поставленной цели - повышение качества жизни населения городского округа и доведение его до среднестандартного уровня.

Оптимистический сценарий, ориентированный на траекторию поступательного развития муниципального образования.

Сценарий предполагает формирование новых отношений гражданского сообщества, бизнеса и власти, новых вариантов муниципального хозяйствования, новый импульс развития рыночных отношений, новые формы и методы лоббирования местных товаропроизводителей на внешних рынках и т. д.

Основными признаками данного сценария являются:

1. Стабилизация объемов производства базовых отраслей городского округа в физическом исчислении сопровождается внедрением современных высокотехнологичных процессов, выпуском инновационной конкурентоспособной продукции.

2. Экономика диверсифицируется, создаются новые и развиваются традиционные производства.

3. Реализуются программы по созданию комфортной среды обитания, повышения качества жизни.

4. Формируется благоприятный инвестиционный климат.

5. Городской округ принимает участие в реализации национальных проектов, региональных и федеральных программ, используя не только



ресурсы, выделенные для реализации этих программ, но и собственные средства.

6. Создаются новые рабочие места за счет расширения существующих производств и создания новых.

7. Реальная заработная плата растет.

8. Безработица снижается.

9. Собственные доходы муниципального образования растут.

10. Темпы жилищного строительства растут.

Развитие городского округа по инновационному пути повышает инвестиционную привлекательность территории, позволяет привлечь новые квалифицированные кадры на предприятия и в учреждения городского округа, развивать платные услуги в социальной сфере.

Риски сценария связаны с тем, что успех его реализации зависит от скоординированности действий потенциальных партнеров городского округа, позиции которых неопределенны и могут меняться

7. ОЖИДАЕМЫЕ РЕЗУЛЬТАТЫ РЕАЛИЗАЦИИ СТРАТЕГИИ

Реализация Стратегии социально-экономического развития муниципального образования «Новозыбковский городской округ Брянской области» до 2030 года, достижение поставленных в ней целей и задач выведут экономику и социальную сферу городского округа на более высокий уровень, обеспечивающий устойчивое развитие и повышение качества жизни населения Новозыбковского городского округа.

Для этого в предстоящей перспективе усилия органов местного самоуправления городского округа совместно со всеми заинтересованными участниками реализации Стратегии будут направлены на:

- формирование условий по существенному укреплению и развитию человеческого потенциала городского округа как основы всех экономических и социальных преобразований и перехода на траекторию устойчивого демографического роста в городском округе;

- рост доходов и уровня жизни жителей городского округа, который должен быть обеспечен эффективной занятостью населения на основе развития структурного преобразования экономики с ростом доли квалифицированных специалистов;

- обеспечение для всех категорий населения городского округа доступности и высокого качества предоставляемых государственных и социальных услуг в области здравоохранения, образования, культуры, физической культуры;

- улучшение жилищно-бытовых условий населения городского округа, повышение доступности жилья, обеспечение качественными коммунальными услугами, создание комфортных условий жизни;



- развитие транспортной инфраструктуры, услуг транспорта и связи, обеспечивающих свободу перемещения и контактов, беспрепятственный доступ к глобальным информационным ресурсам;
- обеспечение благоприятной окружающей среды, экологической безопасности населения.

Необходимый уровень социального развития городского округа будет достигнут в результате интенсивного роста экономики округа. В экономике городского округа, наряду с сохранением обрабатывающих производств и дальнейшим их развитием, получают развитие инновационные производства.

В социальной жизни городского округа к 2030 году в результате реализации Стратегии предусматриваются значимые качественные изменения – будет осуществлен перелом негативных тенденций в демографической ситуации путем увеличения рождаемости, снижения коэффициента естественной убыли населения и миграционного оттока.

Сохранение численности населения будет связано с реализацией социальной политики, направленной на улучшение демографических показателей, а также на создание комфортных социально-бытовых условий проживания в городском округе. Рост числа высокооплачиваемых рабочих мест будет способствовать закреплению в городском округе местного населения и стимулировать миграционный приток молодежи и квалифицированных кадров, востребованных в экономике округа. Несмотря на рост потребности в трудовых ресурсах, связанных с развитием производств и отраслей социальной сферы и условиями сокращения численности населения в трудоспособном возрасте, в городском округе будет сохранен на протяжении всего предстоящего периода низкий показатель уровня общей безработицы.

На базе предусматриваемого интенсивного экономического развития, повышения производительности труда, создания новых высокооплачиваемых рабочих мест и реализации приоритетных направлений региональной социальной политики в части повышения заработной платы в бюджетной сфере и социальной поддержки малообеспеченных слоев населения будет обеспечен 30- 40%-ный прирост реальных денежных доходов населения.

В результате развития сферы жилищного хозяйства и обеспечения благоприятной экологической среды будут улучшены жилищно-бытовые условия жизни населения городского округа, повышена комфортность проживания и качество окружающей среды.

Территориальное развитие городского округа с учетом поставленной стратегической цели создаст условия для повышения качества жизни населения и привлекательности городского округа на основе использования ресурсного потенциала территории, развития промышленных производств, инновационного предпринимательства и социальной сферы.

Для объективной оценки эффективности реализации Стратегии определены целевые индикаторы, характеризующие достижение основной цели: **повышения качества жизни путем неуклонного роста**



благополучия населения, повышения качества и доступности социальных услуг и создания комфортных и привлекательных условий для проживания на базе эффективного развития местной экономики.

Основные ожидаемые показатели социально-экономического развития Новозыбковского городского округа в разрезе трех вариантов сценариев развития до 2030 года представлены в таблице 17.

Для **пессимистического сценария** развития использовался **метод экстраполяции**, при котором прогнозируемые показатели рассчитываются как продолжение динамического ряда на будущее по выявленной закономерности развития. Метод позволяет найти уровень ряда за его пределами в будущем. Метод экстраполяции применяется при стабильности системы, устойчивости явлений, когда динамика процессов, показателей в перспективе определяется тенденциями их изменений в прошедшем периоде.

При прогнозировании результатов внедрения **реалистического сценария** применяется метод прогнозирования, который основан на привлечении экспертов к оценке перспектив развития объекта прогнозирования, предусматривают выработку прогнозной экспертной информации путем построения модели развития объекта прогнозирования, установления количественных связей и пропорций между его отдельными элементами и воспроизведения поведения объекта на период упреждения.

При прогнозировании результатов внедрения **оптимистического сценария** развития применялся **метод экспертных оценок**, который используется, преимущественно, в долгосрочных прогнозах. Этот метод помогает установить степень сложности проблемы, выявить важные факторы и взаимосвязи между ними, выбрать наиболее предпочтительные альтернативы. Однако, метод экспертных оценок не лишен недостатков, потому что имеет долю субъективизма.

Метод экспертных оценок чаще используется в тех случаях, когда трудно количественно оценить прогнозный фон, и специалисты делают это на основе своего понимания вопроса.

Таблица 17 - Основные ожидаемые показатели социально-экономического развития муниципального образования «Новозыбковский городской округ» до 2030 года

Показатель	2022 г.	Сценарий развития	Прогноз		
			2024 г.	2026 г.	2030 г.
Отгружено товаров собственного производства, выполнено работ, услуг, млн.руб.	1728,9	Пессим.	2984,0	3400,0	4300,0
		Реалистич.	3000,0	3447,0	4400,0
Оборот розничной торговли, млн. руб.	4 663,4	Пессим.	5200,0	5800,0	7600,0
		Реалистич.	5300,0	6050,0	7900,0
Инвестиции в основной	1098,5	Пессим.	1200,0	1300,0	1 600,0



Показатель	2022 г.	Сценарий развития	Прогноз		
			2024 г.	2026 г.	2030 г.
капитал организаций (без субъектов малого предпринимательства), млн.руб.		Реалистич.	1235,75	1366,3	1 660,7
Среднемесячная номинальная заработная плата (без субъектов малого предпринимательства), руб.	32 605,4	Пессим.	38 000,0	43 000,0	52 000,0
		Реалистич.	38 639,7	43 373,7	52 841,7
Численность населения, на конец года, тыс.чел.	48,9	Пессим.	48,4	47,5	45,7
		Реалистич.	48,5	47,6	45,8
Среднесписочная численность работающих в организациях (без субъектов малого предпринимательства), чел.	6 430	Пессим.	6 480	6 750	7 480
		Реалистич.	6 500	6 770	7 500
Доходы муниципального бюджета, млн. руб.	1 254,6	Пессим.	1 400,0	1700,0	2500,0
		Реалистич.	1 400,0	1 700,0	2 500,0
Расходы муниципального бюджета, млн. руб.	1 248,6	Пессим.	1 390,0	1 690,0	2 490,0
		Реалистич.	1 390,0	1 690,0	2 490,0

8. МЕХАНИЗМЫ РЕАЛИЗАЦИИ СТРАТЕГИИ МУНИЦИПАЛЬНОГО ОБРАЗОВАНИЯ «НОВОЗЫБКОВСКИЙ ГОРОДСКОЙ ОКРУГ БРЯНСКОЙ ОБЛАСТИ»

Успех реализации стратегии во многом зависит от выбора адекватных механизмов, наличия ресурсов, от степени эффективности воздействия органов власти и общественности на все объекты хозяйствования (вне зависимости от форм собственности) в интересах достижения поставленных в стратегии целей.

Механизм реализации стратегии Новозыбковского городского округа подразумевает комплекс мер, призванный обеспечить достижение стратегической цели и решения поставленных задач развития муниципального образования.

1.Повышение эффективности муниципального управления за счет:

-реализации административной реформы, снижения административных барьеров;

- повышения качества управления муниципальными финансами, внедрение программно-целевых методов управления планирования;

- повышения эффективности управления муниципальным имуществом и земельными ресурсами, увеличения доходов бюджета от использования муниципального имущества, арендной платы и продажи земельных участков.

2.Обеспечение устойчивых темпов экономического роста за счет:



- поддержки развития приоритетных отраслей экономики, увеличения объемов производства выпускаемой продукции;
- поддержки и развития предпринимательства, увеличения числа субъектов малого и среднего предпринимательства;
- повышения инвестиционной привлекательности, привлечения инвестиций в городской округ;
- развитие инфраструктуры городского округа: транспортной, жилищно-коммунальной, энергетической, финансовой, социальной.

Достижение стратегической цели и решение поставленных задач развития Новозыбковского городского округа будет осуществляться через систему инструментов стратегического планирования, предусматривающего:

1.Разработку и реализацию Плана мероприятий по реализации Стратегии, содержащего приоритеты, цели, задачи, комплексы мероприятий, и конкретизирующего основные положения Стратегии;

2.Прогнозирование социально-экономического развития Новозыбковского городского округа на среднесрочный период и реализацию прогноза социально-экономического развития Новозыбковского городского округа до 2030 г.

3.Обеспечение реализации муниципальных программ, содержащих комплекс планируемых мероприятий, взаимоувязанных по задачам, срокам осуществления, исполнителями и ресурсами, позволяющими достигнуть цели и решить задачи социально-экономического развития Новозыбковского городского округа наиболее эффективно.

Намечены следующие направления развития Новозыбковского городского округа:

Виды зон интенсивного экономического развития:

Производственная, сервисная, торгово-складская, транспортная.

Существующие отрасли специализации:

Машиностроение.

Транзит и таможенное обслуживание.

Внутрирегиональный центр образования.

Комплексное промышленное развитие на перспективу:

Развитие инновационных отраслей машиностроения, в том числе радиоэлектроники.

Развитие пищевой промышленности на базе сырьевых ресурсов близлежащих территорий.

С целью реализации предложенных направлений развития предлагается:

- выход с инициативой на федеральный уровень по формированию долгосрочного плана комплексного социально-экономического развития Новозыбковского городского округа для включения городского округа в



перечень городов повышенного федерального внимания, реализация федерального проекта по комплексному эколого-ориентированному развитию (по аналогии с г. Комсомольск-на-Амуре, г. Свободный);

- реализация промышленного потенциала, использование уникальных компетенций работников;

- диверсификация экономики за счет поддержки создания новых пищевых производств, производства автокомпонентов и электроники, производств в сфере легкой промышленности;

- проработка вопроса о развитии конурбации Новозыбков-Гомель, улучшение транспортных и иных связей с Гомелем, реализация совместных проектов;

- разработка предложений и выход на федеральный уровень по созданию в Новозыбковском городском округе научно-исследовательских учреждений в области экологии и зеленых технологий;

- развитие системы подготовки кадров для промышленных предприятий в профильных средних специальных учебных заведениях;

- открытие представительств высших учебных заведений с инженерной направленностью для обеспечения потребности предприятий округа в специалистах;

- развитие существующих учреждений высшего образования и научно-исследовательских лабораторий;

- увеличение объемов взаимодействия с Беларусью и формированием трансграничного пояса роста с Гомелем;

- развитие туристической отрасли (столица старообрядчества, городского округа, сохранивший атмосферу уездного русского городского округа), открытие музея старообрядчества и формирование туристического паломнического маршрута.

В связи с поставленными целями предлагается следующий перечень муниципальных программ муниципального образования «Новозыбковский городской округ Брянской области» на период реализации до 2030 года (таблица 17).

Таблица 17 - Перечень программных направлений, рекомендуемых к реализации в муниципальном образовании «Новозыбковский городской округ Брянской области» до 2030 года

1.	Развитие экономики Новозыбковского городского округа
	Инвестиционное развитие промышленности
	Формирование городского округа как центра науки и образования запада Брянской области: создание научно-исследовательских учреждений, развитие системы подготовки кадров, открытие представительств высших учебных заведений
	Развитие связей с Беларусью: формирование трансграничного пояса роста с Гомелем улучшение транспортных и иных связей с Гомелем, реализация совместных проектов



	Формирование идентичности городского округа посредством проведения имиджевых мероприятий
	Создание благоприятных условий для развития потребительского рынка
	Развитие малого предпринимательства и повышение деловой активности населения
	Повышение инвестиционной привлекательности территории
	Повышение эффективности использования природных ресурсов городского округа
	Внедрение на предприятиях городского округа цифровых технологий
	Повышение качества профориентационной работы
	Развитие туристической отрасли (столица старообрядчества, городской округ, сохранивший атмосферу уездного русского городского округа), открытие музея старообрядчества и формирование туристического паломнического маршрута
2.	Социальная поддержка населения Новозыбковского городского округа
	Обеспечение жильем отдельных категорий граждан, стимулирование улучшения жилищных условий населения на до 2030 года
	Развитие социального бизнеса
	Создание благоприятной среды обитания и жизнедеятельности населения
	Социальная поддержка людей старшего поколения, инвалидов, отдельных категорий граждан
	Формирование здорового образа жизни населения
	Развитие дополнительного образования детей и подростков
	Развитие молодежной политики
	Организация отдыха, оздоровления и занятий детей в каникулярное время
	Создание условий для развития физической культуры и спорта
	Организация досуга, предоставление услуг организаций культуры и доступа к музейным ценностям
3.	Улучшение окружающей природной среды Новозыбковского городского округа
	Активное внедрение эколого-ориентированных и зеленых технологий
	Благоустройство территории и охрана окружающей среды
	Энергосбережение и повышение энергетической эффективности предприятий и учреждений городского округа

4. Поддержка инвестиционных проектов, реализуемых на территории городского округа, содействие в их дальнейшей реализации.

Перечень приоритетных инвестиционных проектов, реализуемых и предполагаемых к реализации на территории Новозыбковского городского округа на период до 2030 года, представлен в таблице 18.

Таблица 18 – Перечень инвестиционных проектов, предполагаемых к реализации на территории Новозыбковского городского округа на период до 2030 года

№	Наименование инвестиционного проекта
---	--------------------------------------



п/п	
1.	Создание предприятия по добыче песка
2.	Строительство физкультурно - оздоровительного комплекса с бассейном
3.	Строительство предприятия для производства сухих строительных смесей
4.	Развитие туристической отрасли, формирование туристического паломнического маршрута

Таким образом, к 2030 году предполагается создание и обеспечение функционирования на инженерно-подготовленных территориях Новозыбковского городского округа крупных и средних промышленных производств и производств, сопутствующих основной деятельности .

5. Поддержка социальных проектов, реализуемых на территории городского округа, содействие в их дальнейшей реализации.

Перечень приоритетных социальных проектов, предполагаемых к реализации на территории Новозыбковского городского округа на период до 2030 года, представлен в таблице 19.

Таблица 19 - Перечень приоритетных проектов, предлагаемых к реализации субъектами малого бизнеса, осуществляющих деятельность в сфере социального предпринимательства на территории Новозыбковского городского округа на период до 2030 года

№ п/п	Наименование социального проекта
1.	В области социального обслуживания лиц, нуждающихся в социальном сопровождении: сервис для поиска квалифицированных надомных сиделок престарелым и инвалидам
2.	В области дополнительного образования детей: центры дошкольного развития, творческие для детей школьного возраста, инклюзивные центры для проведения занятий, направленных на развитие и социальную адаптацию детям и подросткам с нарушениями опорно-двигательного аппарата, ДЦП и т.д.
3.	В области развития общего образования и профориентации - Центр технического образования школьников
4.	В области экологического воспитания – детский образовательный экологический центр
5.	В области здоровья и формирования здорового образа жизни – «Доступный спорт»: создание кортов и тренажерных площадок на придомовых территориях, создание фитнес-центров и тренажерных залов



6. Применение инструментов государственно-частного партнерства, как способа решения социально значимых вопросов путем привлечения частного бизнеса.

Для управления реализацией Стратегии должны применяться методы управления, принятые в мировой и отечественной практике для управления крупными программами и проектами.

Реализация Стратегии предусматривает использование установленных законодательством средств и методов государственного воздействия: нормативно-правового регулирования, административных мер, прямых и косвенных методов бюджетной поддержки, механизмов организационной, правовой и информационной поддержки.

В ходе реализации Стратегии социально-экономического развития Новозыбковского городского округа особое внимание должно быть уделено таким направлениям, как:

- обеспечение устойчивых темпов экономического роста;
- повышение эффективности муниципального управления;
- развитие человеческого капитала, который включает в себя интеллект, здоровье, знания, качественный и производительный труд и качество жизни населения Новозыбковского городского округа, которые могут быть направлены на удовлетворение потребностей как отдельного индивидуума, так и всего общества.

Выполнение Стратегии будет осуществляться посредством Плана мероприятий по реализации Стратегии социально-экономического развития Новозыбковского городского округа.

План мероприятий представляет собой перечень конкретных мероприятий по реализации положений Стратегии.

Стратегия должна также корректироваться в случае возникновения причин, влияющих на ее актуальность или обуславливающих невозможность реализации.

В качестве таковых причин необходимо выделить:

- изменения социально-экономической политики (включая принятие новых нормативных, правовых актов) на уровне Российской Федерации, Брянской области, затрагивающие положения стратегических документов Новозыбковского городского округа;
- изменения внешних факторов и условий социально-экономического развития городского округа;
- изменения приоритетных направлений развития городского округа;
- заключение Новозыбковской городской администрацией соглашений со стратегическими инвесторами, определяющие не предусмотренные Стратегией направления развития.

В случае изменения Стратегии соответствующие корректировки в обязательном порядке вносятся в План мероприятий. В целях обеспечения открытости и публичности процесса реализации Стратегии, а также ее



корректировки в случаях, предусмотренных Стратегией, необходимо организовать соответствующее информационное сопровождение.

Общую координацию и сводное планирование мероприятий, программ и планов, реализующих направления, предусмотренные Стратегией, целесообразно возложить на главу Новозыбковской городской администрации.

Ответственность за реализацию мероприятий Стратегии, а также за достижение показателей качества реализации Стратегии необходимо возложить на соответствующие отделы, комитеты Новозыбковской городской администрации.

При анализе результатов деятельности приоритет должен отдаваться качеству реализации мероприятий Стратегии развития, внешних неуправляемых факторов, воздействующих на ход выполнения Стратегии.

9. МЕХАНИЗМ МОНИТОРИНГА И КОНТРОЛЯ РЕАЛИЗАЦИИ СТРАТЕГИИ

Реализация Стратегии социально-экономического развития муниципального образования «Новозыбковский городской округ Брянской области» на период до 2030 года и будет осуществляться в два этапа экономического развития:

первый - подготовительный - этап до 2026 года включительно, и следующий - основной - до 2030 года.

Исходя из того, что одним из основных инструментов реализации плана будет муниципальная Стратегия, требующая финансирование из бюджета городского округа, предусматривается деление основного этапа на подэтапы.

За базовые значения приняты достигнутые результаты развития городского округа в 2022 году. На первом этапе создаются необходимые условия для эффективного использования достигнутого уровня конкурентоспособности городского округа, а также осуществляется реализация действующих Программ, разработка основных направлений его дальнейшего социально-экономического развития.

Механизм реализации программ предусматривает ежегодное формирование перечня первоочередных мероприятий с распределением выделяемых бюджетных средств. Основные исполнители программ осуществляют организацию и обеспечивают выполнение в полном объеме предусмотренных программных мероприятий. Исполнители мероприятий несут ответственность за своевременное и качественное их выполнение, целевое и рациональное использование финансовых средств и ресурсов, выделяемых на реализацию программ. Новозыбковская городская администрация ежегодно подводит текущие итоги выполнения Стратегии.

На каждом очередном этапе предполагается создание новых программ, разрабатываемых в соответствии с долгосрочными стратегическими целями и



меняющимися внутренними и внешними условиями развития городского округа.

Разработка и реализация целевых программ будет проводиться в соответствии с требованиями законодательства Российской Федерации и Брянской области (бюджетному, градостроительному, земельному и т.д.) с принятием соответствующих нормативно-правовых актов.

Контроль за реализацией Стратегии осуществляется посредством проведения регулярного мониторинга и выполнения на основе оценки. Мониторинг и оценка будут проводиться силами администрации в конце каждого этапа. На каждом последующем этапе будут учитываться результаты мониторинга и оценка хода реализации Стратегии.

Оценка представляет собой качественный анализ хода реализации Стратегии с определением причин возможного невыполнения отдельных позиций, выявлением факторов, способствующих или препятствующих работе. На основе сопоставления данных мониторинга с целевыми ориентирами будет проводиться оценка хода реализации Стратегии и подготовка рекомендаций по корректировке Стратегии.

Мониторинг реализации плана позволит выявить существующие или потенциальные проблемы реализации Стратегии. В результате проведения оценки решается ряд задач, в частности:

- уточнение целей и задач, переориентирование их на достижение более реалистичных результатов;
- экспертиза эффективности организации выполнения плана, вовлечение в работу новых исполнителей, повышение эффективности сбора данных, экспертиза дополнительных потребностей и т.д.;
- анализ причин успехов и неудач выполнения плана;
- обеспечение текущего и привлечение дополнительного финансирования.

Мониторинг реализации Стратегии позволит не только оценить достигнутые успехи, но и вносить коррективы, если запланированные мероприятия не дают ожидаемых результатов, выявлять существующие или потенциальные проблемы реализации Стратегии, ускорить принятие необходимых решений.

Документами, в которых отражаются результаты мониторинга реализации Стратегии Новозыбковского городского округа являются:

- 1) ежегодные отчеты Главы Новозыбковской городской администрации;
- 2) доклад о достигнутых значениях показателей для оценки эффективности деятельности органов местного самоуправления городских округов и муниципальных районов;
- 3) сводный годовой доклад о ходе реализации и об оценке эффективности реализации муниципальных программ.



ЗАКЛЮЧЕНИЕ

Стратегия социально-экономического развития муниципального образования «Новозыбковский городской округ Брянской области» - это один из основных инструментов управления развитием городского округа. Стратегия направлена на развитие городского округа как многофункционального муниципального образования со сбалансированной экономикой, качественной городской средой, обеспечивающей высокий уровень жизни населения.

Предложенная Стратегия социально-экономического развития муниципального образования «Новозыбковский городской округ Брянской области» до 2030г. основана на анализе текущего состояния городского округа и возможных сценариев развития – инерционного и инновационного.

Первый сценарий не требует больших инвестиций и активной социально-экономической политики. Второй сценарий потребует мобилизации всех ресурсов городского округа, привлечение инвесторов, благоприятной экономической и политической обстановки в стране, идеально сложившееся рыночной конъюнктуры. Третий сценарий предполагает реализацию всех предполагаемых инвестиционных проектов.

Наиболее реалистичным и предпочтительным в долгосрочной перспективе для городского округа является инновационный сценарий. Развитие городского округа по данному сценарию позволит развить инновационные производства, построить новые очистные сооружения в городском округе, использовать инновационные методы в жилищно-коммунальном хозяйстве, активизировать маркетинговую политику, что будет способствовать созданию новых рабочих мест, расширит налоговую базу и наполняемость бюджета городского округа. На этой основе можно будет строить долгосрочные Стратегии повышения качества жизни населения городского округа.

По результатам анализа социально-экономического положения городского округа, а также основываясь на поставленной стратегической цели, в Стратегии были выделены приоритетные направления развития городского округа, в каждом из которых выделены блоки первоочередных программных действий:

- модернизация традиционных секторов специализации, развитие новых видов экономической деятельности повышение эффективности использования природных ресурсов, реализация потенциала действующих предприятий;
- повышение качества жизни населения городского округа и развитие социальной сферы;
- улучшение окружающей природной среды;
- повышение эффективности управления муниципальным образованием.



Работа по всем указанным направлениям предполагает дальнейшие шаги руководства городского округа по формированию социально-экономической политики его развития. Реализация Стратегии должна проводиться на основе четкого плана с указанием приоритетов в выполнении целевых программ, этапов и сроков реализации, исполнителей, системы отчетности и контроля, источников и схемы финансирования.

Важнейшее условие выполнения поставленных в Стратегии задач - разработка механизма мониторинга и оценки реализации Стратегии, а также внедрение его в систему управления городским округом. Качественный мониторинг позволит администрации быстро реагировать на изменения внешних и внутренних социально-экономических условий.

Выполнение предусмотренных в Стратегии мероприятий требует больших организационных усилий со стороны органов местного самоуправления, которые будут иметь положительный эффект только при поддержке и активном участии со стороны региональных властей.