

БЮДЖЕТ ДЛЯ ГРАЖДАН

(проект решения Новозыбковского городского Совета народных депутатов
«Об исполнении бюджета Новозыбковского городского округа Брянской
области за 2025 год»)

Содержание

| | |
|---|----|
| 1. Введение | 3 |
| 2. Основные этапы составления годовой отчетности | 6 |
| 3. Исполнение бюджета городского округа по доходам за 2025 год..... | 9 |
| 4. Сведения об исполнении бюджета городского округа за 2025 год по доходам в разрезе видов доходов | 10 |
| 5. Исполнение бюджета городского округа по расходам за 2025 год..... | 13 |
| 6. Сведения об исполнении бюджета городского округа за 2025 год по разделам и подразделам классификации расходов бюджета | 14 |
| 7. Сведения об исполнении публичных нормативных обязательств за 2025 год | 16 |
| 8. Источники финансирования дефицита бюджета городского округа за 2025 год | 16 |
| 9. Муниципальный долг Новозыбковского городского округа Брянской области за 2025 год | 18 |
| 10. Сведения об объеме муниципального долга Новозыбковского городского округа Брянской области по состоянию на начало и на конец 2025 года..... | 18 |
| 11. Итоги реализации муниципальных программ Новозыбковского городского округа Брянской области за 2025 год..... | 19 |
| 12. Непрограммная часть расходов бюджета городского округа | 22 |

1. Введение

Исполнение бюджета - один из этапов бюджетного процесса, который начинается после принятия решения Новозыбковского городского Совета народных депутатов о бюджете Новозыбковского городского округа Брянской области (далее – бюджет городского округа) и осуществляется с 1 января по 31 декабря финансового года.

Стадии бюджетного процесса



Различают исполнение бюджета по доходам и исполнение бюджета по расходам.

Исполнение бюджета по доходам предусматривает зачисление на единый счет бюджета налогов, сборов и иных поступлений, поступление средств из федерального бюджета, областного бюджета, бюджетов других уровней.

Исполнение бюджета по расходам предусматривает перечисление средств с единого счета бюджета.

В процессе исполнения бюджета большое значение приобретает сбалансированность доходов и расходов. Если доходы превышают расходы, то возникает профицит. В случае превышения расходов над доходами возникает дефицит. Дефицит покрывается источниками финансирования дефицита бюджета - банковскими кредитами, бюджетными кредитами, остатками на счете бюджета и иными источниками.

Исполнение бюджета городского округа организуется Финансовым отделом Новозыбковской городской администрации на основе сводной бюджетной росписи и кассового плана.

Сводная бюджетная роспись - документ, который составляется Финансовым отделом Новозыбковской городской администрации на основании решения Новозыбковского городского Совета народных депутатов о бюджете городского округа и ведется в целях организации исполнения бюджета по расходам бюджета и источникам финансирования дефицита бюджета. В сводной бюджетной росписи отражается распределение расходов бюджета по кодам бюджетной классификации.

Кассовый план — это прогноз кассовых поступлений в бюджет и кассовых выплат из бюджета, который используется для определения потребности в денежных средствах на едином счете бюджета в любой период для своевременной и полной оплаты бюджетных обязательств.

Одновременно с показателями сводной бюджетной росписи получателям бюджетных средств утверждаются лимиты бюджетных обязательств, в пределах которых они могут заключать муниципальные контракты и иные договора и расходовать бюджетные средства (на выплату заработной платы, оплату командировочных расходов, на оплату коммунальных, транспортных и прочих услуг, на приобретение материальных ресурсов и другие расходы).

Бюджетный процесс завершается составлением и утверждением отчета об исполнении бюджета - подведением итогов исполнения бюджета по окончании финансового года.

Финансовый отдел Новозыбковской городской администрации составляет отчет об исполнении бюджета городского округа.

До его рассмотрения в законодательном органе, годовой отчет об исполнении бюджета подлежит внешней проверке, которая осуществляется Контрольно-счетной палатой города Новозыбковского городского округа. По результатам внешней проверки Контрольно-счетная палата Новозыбковского городского округа готовит заключение на годовой отчет об исполнении бюджета.

Заключение Контрольно-счетной палаты Новозыбковского городского округа на отчет об исполнении бюджета городского округа за 2025 год размещено на сайте Контрольно-счетной палаты Новозыбковского городского округа (<http://ksknovozibkov.narod.ru/>), а также на сайте Финансового отдела Новозыбковской городской администрации (<https://gorfo-nvz.ucoz.net/>).

Годовой отчет об исполнении бюджета городского округа за отчетный финансовый год представляется Новозыбковской городской администрацией на рассмотрение в Новозыбковский городской Совет народных депутатов не позднее 1 мая текущего года.

Годовой отчет об исполнении бюджета городского округа утверждается решением Новозыбковского городского Совета народных депутатов об исполнении бюджета городского округа с указанием общего объема доходов, расходов и дефицита (профицита) бюджета.

Годовой отчет об исполнении бюджета городского округа за 2025 год с проектом решения Новозыбковского городского Совета народных депутатов «Об исполнении бюджета Новозыбковского городского округа Брянской области за 2025 год» внесен Новозыбковской городской администрацией в Контрольно-счетную палату Новозыбковского городского округа и Новозыбковский городской Совет народных депутатов 27 марта 2026 года.

С проектом решением Новозыбковского городского Совета народных депутатов «Об исполнении бюджета Новозыбковского городского округа Брянской области 2025 год» можно ознакомиться на сайте Финансового отдела Новозыбковской городской администрации (<https://gorfo-nvz.ucoz.net/>), на сайте Новозыбковского городского Совета народных депутатов (<https://sovet-nvz.ru/>) и в информационном бюллетене «Официальный Новозыбков».

Основные этапы составления годовой отчетности



Таблица 1

Основные характеристики бюджета городского округа за 2025 год

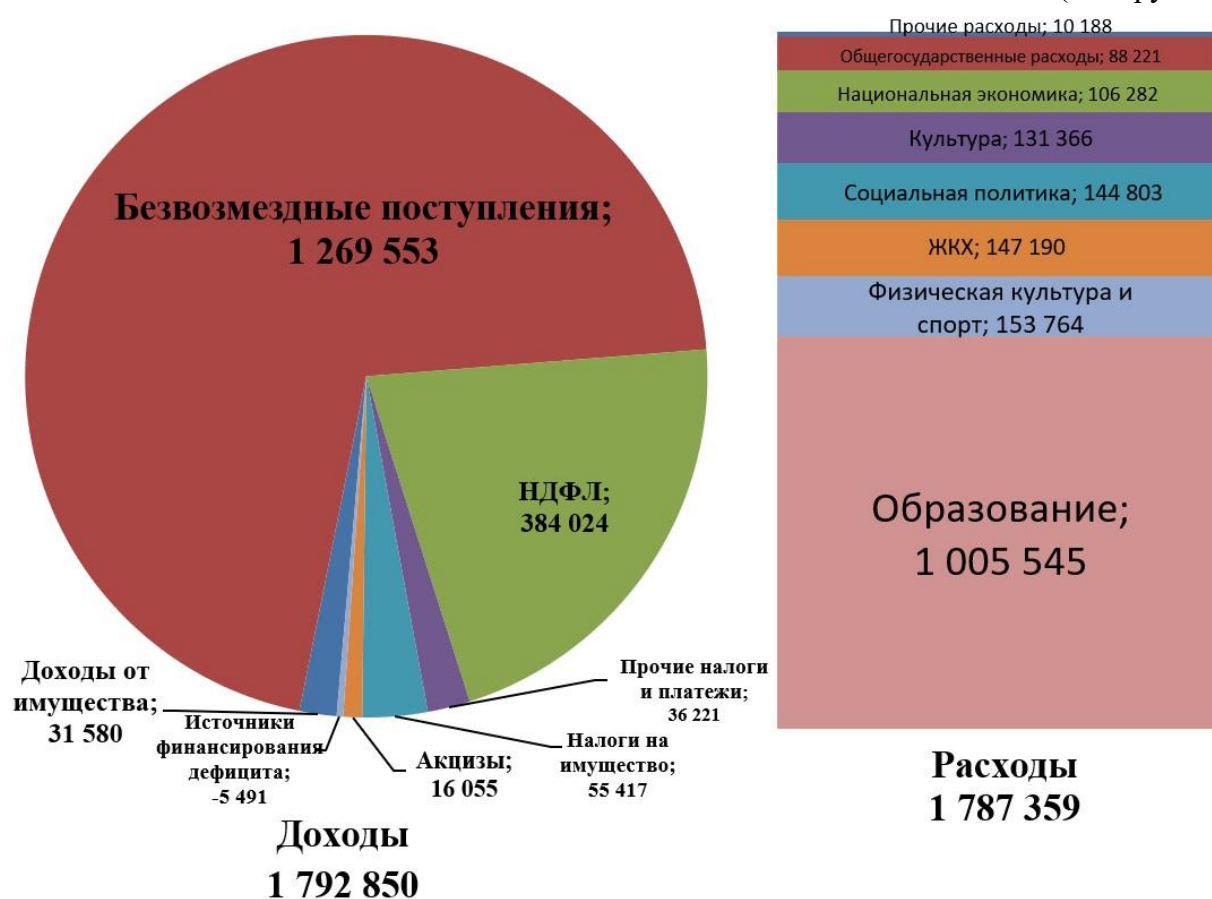
(рублей)

| Наименование | План | Исполнение | Процент исполнения |
|--|------------------|------------------|--------------------|
| Доходы | 2 068 964 644,11 | 1 792 850 206,52 | 86,7 |
| Расходы | 2 076 515 499,89 | 1 787 359 129,36 | 86,1 |
| Дефицит (-), Профицит (+) | -7 550 855,78 | 5 491 077,16 | -72,7 |
| Источники финансирования дефицита городского бюджета | 7 550 855,78 | -5 491 077,16 | 72,7 |

Диаграмма 1

Показатели исполнения бюджета городского округа за 2025 год

(тыс. рублей)



Показатели социально-экономического развития Новозыбковского городского округа Брянской области за 2025 год

| Наименование показателя | ед. измерения | 2025 год |
|--|----------------|-----------|
| Отгружено товаров собственного производства промышленными предприятиями города | млн. рублей | 10 815,25 |
| Объем инвестиций в основной капитал | тыс. рублей | 1 024 427 |
| Оборот розничной торговли | млн. рублей | 6 839,2 |
| Индекс потребительских цен | % | 106,1 |
| Номинальная начисленная заработная плата | рублей в месяц | 52 696,1 |
| Численность населения на 1 января | человек | 48 143 |
| Численность безработных граждан | человек | 57 |
| Уровень официально регистрируемой безработицы | % | 0,2 |

Исполнение бюджета городского округа осуществлялось в соответствии с основными направлениями бюджетной политики на 2025 год:

- Финансовое обеспечение действующих и принимаемых расходных обязательств с учетом проведения мероприятий по их оптимизации и недопущению неэффективных расходов бюджета;
- Обеспечение соблюдения условий, целей и порядка предоставления целевых средств федерального и областного бюджета в соответствии с требованиями Бюджетного кодекса Российской Федерации и заключенными соглашениями.
- Достижение показателей муниципальных программ Новозыбковского городского округа Брянской области, выполнение (достижение) запланированных в муниципальных программах мероприятий (результатов).
- Повышение эффективности процедур проведения муниципальных закупок.
- Развитие информационных технологий в сфере управления муниципальными финансами Новозыбковского городского округа Брянской области.
- Обеспечение высокого уровня открытости и прозрачности бюджетного процесса в Новозыбковском городском округе Брянской области и высокого качества управления муниципальными финансами.

2. Исполнение бюджета городского округа по доходам за 2025 год

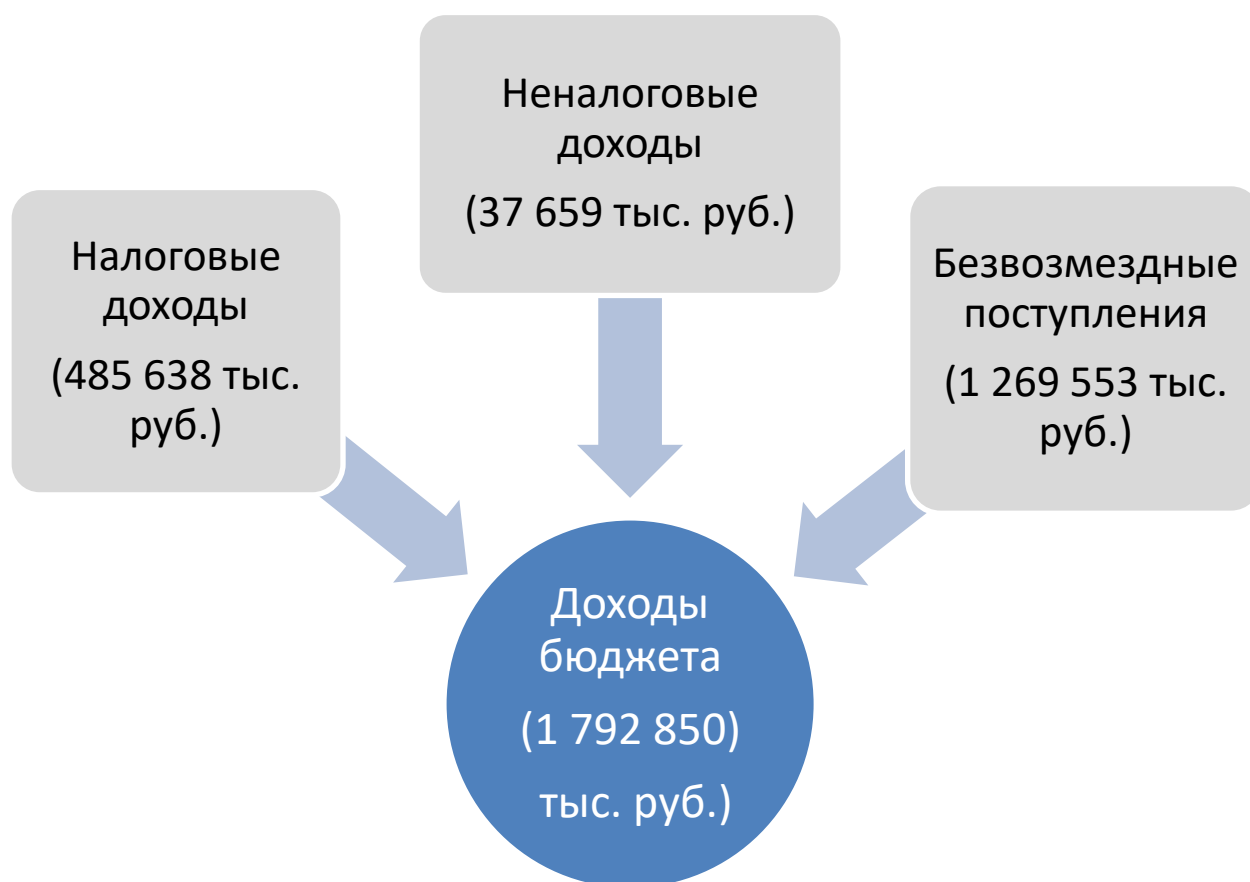
Доходы бюджета - поступающие в бюджет денежные средства, за исключением средств, являющихся источниками финансирования дефицита бюджета.

Таблица 3

Исполнение бюджета городского округа по доходам за 2025 год в сравнении с 2024 годом

(рублей)

| Наименование | Исполнение за 2024 год | 2025 год | | | Темп роста, % |
|--------------------------------|------------------------|------------------|------------------|--------------------|---------------|
| | | План | Исполнение | Процент исполнения | |
| Доходы (всего) | 1 711 588 686,69 | 2 068 964 644,11 | 1 792 850 206,52 | 86,7 | 104,8 |
| Налоговые и неналоговые доходы | 447 564 464,10 | 548 862 726,09 | 523 296 762,77 | 95,3 | 116,9 |
| Безвозмездные поступления | 1 264 024 222,59 | 1 520 101 918,02 | 1 269 553 443,75 | 83,5 | 100,4 |



2.1. Сведения об исполнении бюджета городского округа за 2025 год по доходам в разрезе видов доходов

Таблица 4

Исполнение бюджета Новозыбковского городского округа по доходам за 2025 год

(рублей)

| Наименование доходов | План на 2025 год | Кассовое исполнение за 2025 год | % исполнения |
|---|------------------|---------------------------------|--------------|
| 1 | 2 | 3 | 4 |
| НАЛОГОВЫЕ И НЕНАЛОГОВЫЕ ДОХОДЫ | 548 862 726,09 | 523 296 762,77 | 95,34 |
| НАЛОГОВЫЕ ДОХОДЫ | 507 462 992,09 | 485 637 755,62 | 95,70 |
| НЕНАЛОГОВЫЕ ДОХОДЫ | 41 399 734,00 | 37 659 007,15 | 90,96 |
| НАЛОГИ НА ПРИБЫЛЬ, ДОХОДЫ | 415 426 086,09 | 384 023 736,64 | 92,44 |
| Налог на доходы физических лиц | 415 426 086,09 | 384 023 736,64 | 92,44 |
| НАЛОГИ НА ТОВАРЫ (РАБОТЫ, УСЛУГИ), РЕАЛИЗУЕМЫЕ НА ТЕРРИТОРИИ РОССИЙСКОЙ ФЕДЕРАЦИИ | 16 264 356,00 | 16 055 437,67 | 98,72 |
| Акцизы по подакцизным товарам (продукции), производимым на территории Российской Федерации | 16 264 356,00 | 16 055 437,67 | 98,72 |
| НАЛОГИ НА СОВОКУПНЫЙ ДОХОД | 12 027 550,00 | 13 956 728,73 | 116,04 |
| Единый налог на вмененный доход для отдельных видов деятельности | 14 000,00 | 13 285,79 | 94,90 |
| Единый сельскохозяйственный налог | 3 473 550,00 | 3 473 235,50 | 99,99 |
| Налог, взимаемый в связи с применением патентной системы налогообложения, зачисляемый в бюджеты городских округов | 8 540 000,00 | 10 470 207,44 | 122,60 |
| НАЛОГИ НА ИМУЩЕСТВО | 46 925 000,00 | 55 417 592,42 | 118,10 |
| Налог на имущество физических лиц | 22 087 000,00 | 27 363 245,72 | 123,89 |
| Земельный налог | 24 838 000,00 | 28 054 346,70 | 112,95 |
| ГОСУДАРСТВЕННАЯ ПОШЛИНА | 16 820 000,00 | 16 184 260,16 | 96,22 |
| ДОХОДЫ ОТ ИСПОЛЬЗОВАНИЯ ИМУЩЕСТВА, НАХОДЯЩЕГОСЯ В ГОСУДАРСТВЕННОЙ И МУНИЦИПАЛЬНОЙ СОБСТВЕННОСТИ | 14 048 000,00 | 14 840 029,93 | 105,64 |
| Доходы, получаемые в виде арендной либо иной платы за передачу в возмездное пользование государственного и муниципального имущества (за исключением имущества бюджетных и автономных учреждений, а также имущества государственных и муниципальных унитарных предприятий, в том числе казенных) | 8 450 000,00 | 8 998 289,41 | 106,49 |

| | | | |
|---|------------------|------------------|--------|
| Доходы, получаемые в виде арендной платы за земельные участки, государственная собственность на которые не разграничена и которые расположены в границах городских округов, а также средства от продажи права на заключение договоров аренды указанных земельных участков | 3 000 000,00 | 3 456 984,48 | 115,23 |
| Доходы от сдачи в аренду имущества, составляющего казну городских округов (за исключением земельных участков) | 5 450 000,00 | 5 541 304,93 | 101,68 |
| Прочие поступления от использования имущества | 5 598 000,00 | 5 841 740,52 | 104,35 |
| ПЛАТЕЖИ ПРИ ПОЛЬЗОВАНИИ ПРИРОДНЫМИ РЕСУРСАМИ | 820 750,00 | 807 877,74 | 98,43 |
| ДОХОДЫ ОТ ОКАЗАНИЯ ПЛАТНЫХ УСЛУГ И КОМПЕНСАЦИИ ЗАТРАТ ГОСУДАРСТВА | 2 111 499,53 | 2 544 814,32 | 120,52 |
| Прочие доходы от оказания платных услуг (работ) получателями средств бюджетов городских округов | 29 148,75 | 25 200,00 | 86,45 |
| Доходы, поступающие в порядке возмещения расходов, понесенных в связи с эксплуатацией имущества городских округов | 229 510,00 | 280 844,41 | 122,37 |
| Прочие доходы от компенсации затрат бюджетов городских округов | 1 852 840,78 | 2 238 769,91 | 120,83 |
| ДОХОДЫ ОТ ПРОДАЖИ МАТЕРИАЛЬНЫХ И НЕМАТЕРИАЛЬНЫХ АКТИВОВ | 21 772 476,00 | 16 739 560,44 | 76,88 |
| Доходы от реализации имущества, находящегося в государственной и муниципальной собственности (за исключением движимого имущества бюджетных и автономных учреждений, а также имущества государственных и муниципальных унитарных предприятий, в т.ч. казенных) | 272 476,00 | 274 452,00 | 100,73 |
| Доходы от продажи земельных участков, находящихся в государственной и муниципальной собственности | 21 500 000,00 | 16 465 108,44 | 76,58 |
| ШТРАФЫ, САНКЦИИ, ВОЗМЕЩЕНИЕ УЩЕРБА | 2 560 000,00 | 2 643 906,13 | 103,28 |
| Прочие неналоговые доходы | 87 008,47 | 82 818,59 | 95,18 |
| Прочие неналоговые доходы бюджетов городских округов | 5 290,00 | 1 100,12 | 20,80 |
| Инициативные платежи, зачисляемые в бюджеты городских округов | 81 718,47 | 81 718,47 | 100,00 |
| БЕЗВОЗМЕЗДНЫЕ ПОСТУПЛЕНИЯ | 1 520 101 918,02 | 1 269 553 443,75 | 83,52 |
| Безвозмездные поступления от других бюджетов бюджетной системы Российской Федерации | 1 524 825 618,27 | 1 274 659 176,57 | 83,59 |
| Дотации бюджетам субъектов Российской Федерации и муниципальных образований | 147 487 585,00 | 147 487 585,00 | 100,00 |
| Дотации на выравнивание бюджетной обеспеченности | 98 683 000,00 | 98 683 000,00 | 100,00 |
| Дотации бюджетам на поддержку мер по обеспечению сбалансированности бюджетов | 48 804 585,00 | 48 804 585,00 | 100,00 |

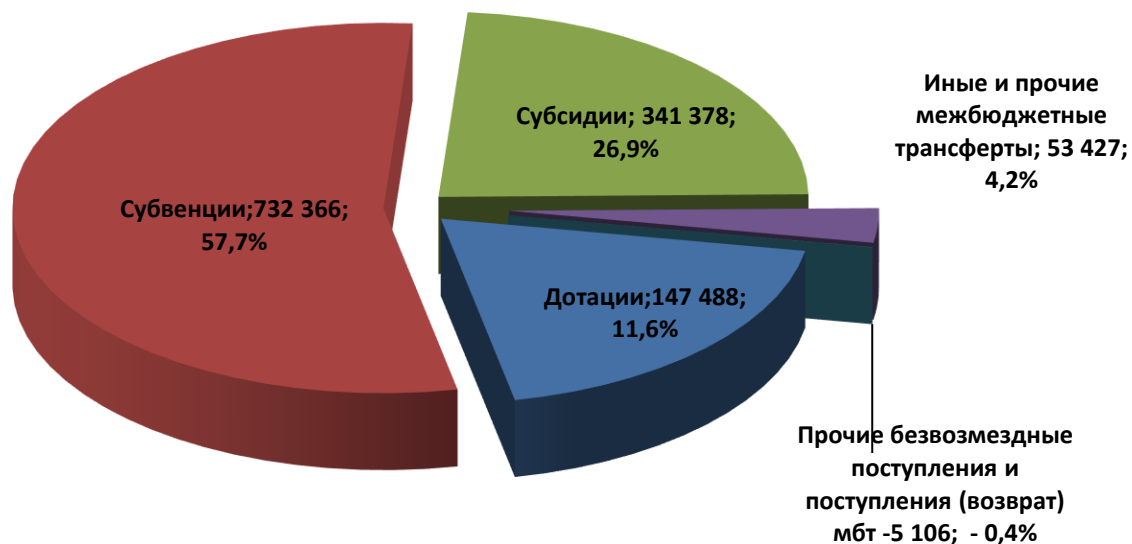
| | | | |
|--|-------------------------|-------------------------|--------------|
| Субсидии бюджетам субъектов Российской Федерации и муниципальных образований | 567 746 469,43 | 341 378 384,36 | 60,13 |
| Субвенции бюджетам субъектов Российской Федерации и муниципальных образований | 756 133 163,85 | 732 365 973,71 | 96,86 |
| Иные межбюджетные трансферты | 53 458 399,99 | 53 427 233,50 | 99,94 |
| Прочие безвозмездные поступления | 199 275,84 | 199 275,84 | 100,00 |
| Прочие безвозмездные поступления в бюджеты городских округов | 199 275,84 | 199 275,84 | 100,00 |
| Возврат остатков субсидий, субвенций и иных межбюджетных трансфертов, имеющих целевое назначение, прошлых лет, из бюджетов городских округов | -1 832 827,84 | -2 214 860,41 | 120,84 |
| Возврат остатков субсидий на реализацию программ формирования современной городской среды из бюджетов городских округов | -3 090 148,25 | -3 090 148,25 | 100,00 |
| ВСЕГО ДОХОДОВ: | 2 068 964 644,11 | 1 792 850 206,52 | 86,65 |

Диаграмма 2

СТРУКТУРА НАЛОГОВЫХ И НЕНАЛОГОВЫХ ДОХОДОВ БЮДЖЕТА ГОРОДСКОГО ОКРУГА В 2025 ГОДУ



Структура безвозмездных поступлений в бюджет городского округа в 2025 году



3. Исполнение бюджета городского округа по расходам за 2025 год

Расходы бюджета - выплачиваемые из бюджета денежные средства, за исключением средств, являющихся источниками финансирования дефицита бюджета.

Таблица 5

Исполнение бюджета городского округа по расходам за 2025 год

(рублей)

| Наименование | 2025 год | | |
|--|------------------|------------------|--------------------|
| | план | исполнение | Процент исполнения |
| Расходы (всего) | 2 076 515 499,89 | 1 787 359 129,36 | 86,1 |
| за счет средств городского бюджета | 699 177 466,62 | 660 187 537,79 | 94,4 |
| за счет безвозмездных поступлений от других бюджетов | 1 377 338 033,27 | 1 127 171 591,57 | 81,8 |

3.1. Сведения об исполнении бюджета городского округа за 2025 год по разделам и подразделам классификации расходов бюджета

Направление финансовых ресурсов на выполнение основных функций государства отражают разделы и подразделы бюджетной классификации расходов.

Таблица 6

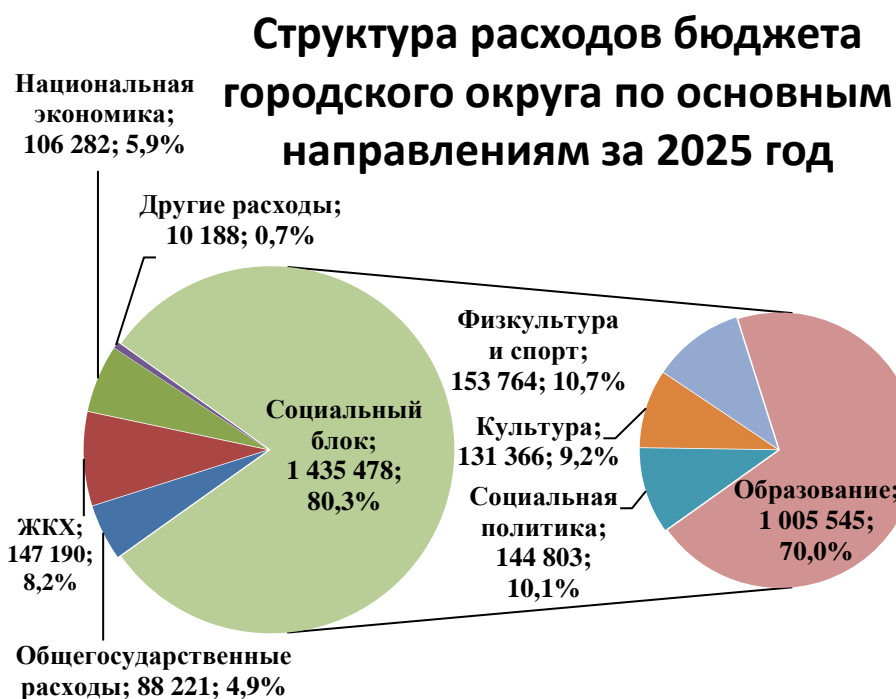
Исполнение бюджета городского округа по основным направлениям расходов (разделам и подразделам бюджетной классификации расходов) за 2025 год

(рублей)

| Наименование | План | Исполнение | Процент исполнения |
|---|-----------------------|-----------------------|--------------------|
| ОБЩЕГОСУДАРСТВЕННЫЕ ВОПРОСЫ | 91 126 996,15 | 88 221 071,45 | 96,8 |
| Функционирование высшего должностного лица субъекта Российской Федерации и муниципального образования | 2 308 002,78 | 2 258 643,54 | 97,9 |
| Функционирование законодательных (представительных) органов государственной власти и представительных органов муниципальных образований | 2 363 680,22 | 2 307 302,75 | 97,6 |
| Функционирование Правительства Российской Федерации, высших исполнительных органов государственной власти субъектов Российской Федерации, местных администраций | 47 281 500,14 | 45 561 275,22 | 96,4 |
| Судебная система | 15 151,00 | 15 151,00 | 100,0 |
| Обеспечение деятельности финансовых, налоговых и таможенных органов и органов финансового (финансово-бюджетного) надзора | 16 912 893,45 | 16 537 968,99 | 97,8 |
| Другие общегосударственные вопросы | 22 245 768,56 | 21 540 729,95 | 96,8 |
| НАЦИОНАЛЬНАЯ БЕЗОПАСНОСТЬ И ПРАВООХРАНИТЕЛЬНАЯ ДЕЯТЕЛЬНОСТЬ | 10 518 240,47 | 10 131 425,99 | 96,3 |
| Гражданская оборона | 10 172 740,47 | 9 813 425,99 | 96,5 |
| Защита населения и территории от чрезвычайных ситуаций природного и техногенного характера, пожарная безопасность | 42 500,00 | 25 000,00 | 58,8 |
| Другие вопросы в области национальной безопасности и правоохранительной деятельности | 303 000,00 | 293 000,00 | 96,7 |
| НАЦИОНАЛЬНАЯ ЭКОНОМИКА | 126 423 982,67 | 106 282 209,81 | 84,1 |
| Общэкономические вопросы | 223 700,00 | 223 700,00 | 100,0 |
| Сельское хозяйство и рыболовство | 447 100,85 | 447 100,85 | 100,0 |
| Транспорт | 16 745 346,00 | 15 217 594,00 | 90,9 |
| Дорожное хозяйство (дорожные фонды) | 100 374 181,62 | 83 065 801,09 | 82,8 |
| Связь и информатика | 117 012,50 | 117 012,50 | 100,0 |
| Другие вопросы в области национальной экономики | 8 516 641,70 | 7 211 001,37 | 84,7 |
| ЖИЛИЩНО-КОММУНАЛЬНОЕ ХОЗЯЙСТВО | 151 985 310,33 | 147 189 800,20 | 96,8 |
| Жилищное хозяйство | 7 629 776,44 | 6 498 509,73 | 85,2 |
| Коммунальное хозяйство | 95 749 377,17 | 94 616 621,93 | 98,8 |
| Благоустройство | 48 606 156,72 | 46 074 668,54 | 94,8 |
| ОХРАНА ОКРУЖАЮЩЕЙ СРЕДЫ | 16 952,50 | 16 952,50 | 100,0 |
| Другие вопросы в области охраны окружающей | 16 952,50 | 16 952,50 | 100,0 |

| Наименование | План | Исполнение | Процент исполнения |
|--|-------------------------|-------------------------|--------------------|
| среды | | | |
| ОБРАЗОВАНИЕ | 1 021 449 985,81 | 1 005 544 708,47 | 98,4 |
| Дошкольное образование | 279 461 774,00 | 274 434 961,19 | 98,2 |
| Общее образование | 579 570 475,88 | 573 322 089,27 | 98,9 |
| Дополнительное образование детей | 47 621 828,80 | 46 020 322,72 | 96,6 |
| Молодежная политика | 220 500,00 | 158 248,40 | 71,8 |
| Другие вопросы в области образования | 114 575 407,13 | 111 609 086,89 | 97,4 |
| КУЛЬТУРА, КИНЕМАТОГРАФИЯ | 136 891 925,41 | 131 365 893,55 | 96,0 |
| Культура | 88 175 089,76 | 84 337 689,77 | 95,7 |
| Другие вопросы в области культуры, кинематографии | 48 716 835,65 | 47 028 203,78 | 96,5 |
| СОЦИАЛЬНАЯ ПОЛИТИКА | 168 546 733,39 | 144 802 678,58 | 85,9 |
| Пенсионное обеспечение | 14 951 393,39 | 14 951 393,39 | 100,0 |
| Социальное обеспечение населения | 1 106 517,00 | 1 106 517,00 | 100,0 |
| Охрана семьи и детства | 152 223 823,00 | 128 584 768,19 | 84,5 |
| Другие вопросы в области социальной политики | 265 000,00 | 160 000,00 | 60,4 |
| ФИЗИЧЕСКАЯ КУЛЬТУРА И СПОРТ | 369 515 608,78 | 153 764 624,43 | 41,6 |
| Физическая культура | 10 416 393,98 | 10 243 121,85 | 98,3 |
| Массовый спорт | 299 354 810,08 | 86 091 916,55 | 28,8 |
| Спорт высших достижений | 59 744 404,72 | 57 429 586,03 | 96,1 |
| ОБСЛУЖИВАНИЕ ГОСУДАРСТВЕННОГО И МУНИЦИПАЛЬНОГО ДОЛГА | 39 764,38 | 39 764,38 | 100,0 |
| Обслуживание государственного внутреннего и муниципального долга | 39 764,38 | 39 764,38 | 100,0 |
| ВСЕГО РАСХОДОВ: | 2 076 515 499,89 | 1 787 359 129,36 | 86,1 |

Диаграмма 4



В 2025 году сохранилась социальная направленность бюджета – 80,3 процента всех расходов бюджета (1 435 478 тыс. рублей) — это расходы на образование, культуру, социальную политику, физическую культуру и спорт.

3.2. Сведения об исполнении публичных нормативных обязательств за 2025 год

Публичное нормативное обязательство — это обязательство государства перед гражданами в денежной форме, установленное законами и иными правовыми актам, т.е. это социальная выплата гражданам в фиксированном размере.

В 2025 году за счет средств из федерального, областного и местного бюджетов были выделены средства в сумме 33 535 623,96 рублей. Данные денежные средства были направлены на выплату муниципальных пенсий (доплат к государственным пенсиям), обеспечение сохранности жилых помещений, закрепленных за детьми-сиротами и детьми, оставшимися без попечения родителей, организацию и осуществление деятельности по опеке и попечительству (выплата ежемесячных денежных средств на содержание и проезд ребенка, переданного на воспитание в семью опекуна (попечителя), приемную семью, вознаграждение приемным родителям, предоставление мер социальной поддержки по оплате жилья и коммунальных услуг отдельным категориям граждан, работающих в учреждениях культуры, находящихся в сельской местности или поселках городского типа на территории Брянской области, компенсация части родительской платы за присмотр и уход за детьми в образовательных организациях, реализующих образовательную программу дошкольного образования, реализация мероприятий по обеспечению жильем молодых семей.

4. Источники финансирования дефицита бюджета городского округа за 2025 год

Бюджет городского округа за 2025 год исполнен с превышением доходов над расходами, т.е. с профицитом.

По итогам 2024 года профицит бюджета городского округа составил 5,5 млн. рублей, или 1,04 процентов от общего объема налоговых и неналоговых доходов городского бюджета.

Таблица 7

**Исполнение источников финансирования дефицита бюджета
Новозыбковского городского округа за 2025 год**

(рублей)

| НАИМЕНОВАНИЕ | План на 2025 год | Кассовое исполнение за 2025 г. | % выполнения |
|---|-----------------------|--------------------------------|---------------|
| Кредиты кредитных организаций в валюте Российской Федерации | 0,00 | 0,00 | 0,00 |
| Получение кредитов от кредитных организаций в валюте Российской Федерации | 0,00 | 0,00 | 0,00 |
| Получение кредитов от кредитных организаций в валюте Российской Федерации | 0,00 | 0,00 | 0,00 |
| Получение кредитов от кредитных организаций в валюте Российской Федерации бюджетами городских округов | 0,00 | 0,00 | 0,00 |
| Погашение кредитов, предоставленных кредитными организациями в валюте Российской Федерации | 0,00 | 0,00 | 0,00 |
| Погашение кредитов, предоставленных кредитными организациями в валюте Российской Федерации | 0,00 | 0,00 | 0,00 |
| Погашение бюджетами городских округов кредитов от кредитных организаций в валюте Российской Федерации | 0,00 | 0,00 | 0,00 |
| Бюджетные кредиты из других бюджетов бюджетной системы Российской Федерации | -13 666 666,66 | -13 666 666,00 | 100,00 |
| Привлечение бюджетных кредитов из других бюджетов бюджетной системы Российской Федерации в валюте Российской Федерации | 0,00 | 0,00 | 0,00 |
| Привлечение бюджетом субъекта Российской Федерации бюджетных кредитов, предоставленных бюджетам субъектов Российской Федерации для погашения долговых обязательств субъекта Российской Федерации (муниципального образования) в виде обязательств по государственным (муниципальным) ценным бумагам субъекта Российской Федерации (муниципального образования) и кредитам, полученным субъектом Российской Федерации (муниципальным образованием) от кредитных организаций, иностранных банков и международных финансовых организаций | 0,00 | 0,00 | 0,00 |
| Погашение бюджетами городских округов кредитов от других бюджетов бюджетной системы Российской Федерации в валюте Российской Федерации | -13 666 666,66 | -13 666 666,66 | 100,00 |
| Погашение бюджетом городского округа бюджетных кредитов, предоставленных из бюджетов субъектов Российской Федерации (бюджетные кредиты, предоставленные бюджетам субъектов Российской Федерации для погашения долговых обязательств субъекта Российской Федерации (муниципального образования) в виде обязательств по государственным (муниципальным) ценным бумагам субъекта Российской Федерации (муниципального образования) и кредитам, полученным субъектом Российской Федерации (муниципальным образованием) от кредитных организаций, иностранных банков и международных финансовых организаций) | -13 666 666,66 | -13 666 666,66 | 100,00 |
| Изменение остатков средств на счетах по учету средств бюджета | 21 217 522,44 | 8 175 589,50 | 38,53 |
| Уменьшение прочих остатков денежных средств бюджетов | 21 217 522,44 | 8 175 589,50 | 38,53 |
| Уменьшение прочих остатков денежных средств бюджетов | 21 217 522,44 | 8 175 589,50 | 38,53 |
| Уменьшение прочих остатков денежных средств бюджетов городских округов | 21 217 522,44 | 8 175 589,50 | 38,53 |
| Итого источников внутреннего финансирования дефицита | 7 550 855,78 | - 5 491 077,16 | -72,72 |

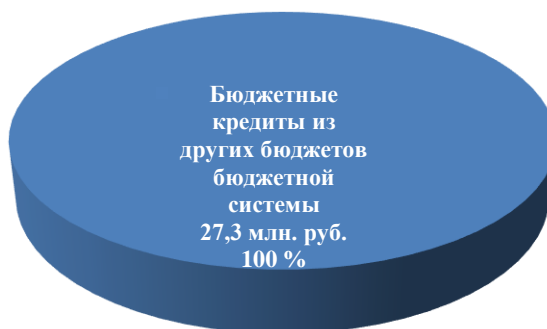
Муниципальный долг Новозыбковского городского округа за 2025 год

Статьей 107 Бюджетного кодекса Российской Федерации установлено ограничение по предельному объему муниципального долга - предельный объем муниципального долга не должен превышать утвержденный общий годовой объем доходов местного бюджета без учета утвержденного объема безвозмездных поступлений и (или) поступлений налоговых доходов по дополнительным нормативам отчислений.

По итогам 2025 года муниципальный долг городского округа составил 27,3 млн. рублей, или 5,0 процентов от общего объема собственных доходов бюджета по плану на год.

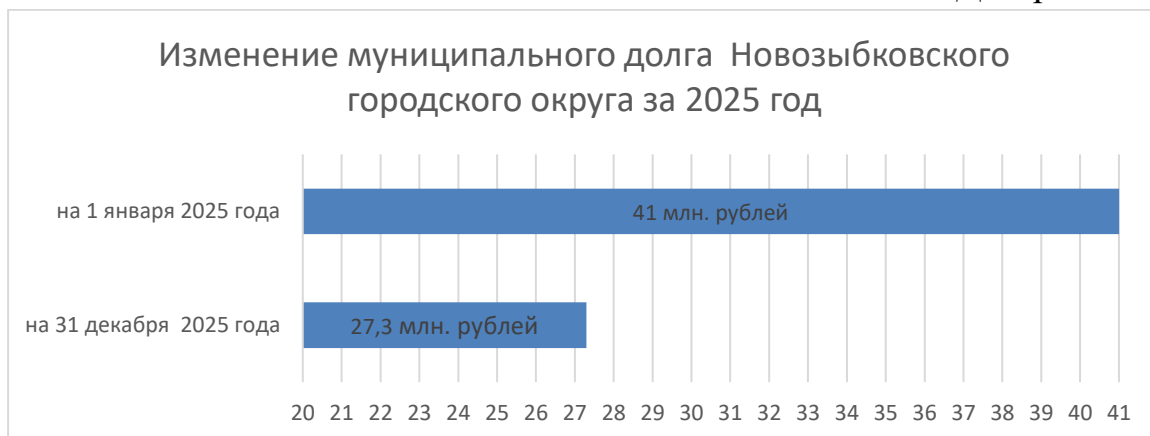
Диаграмма 5

Структура муниципального долга Новозыбковского городского округа по состоянию на 1 января 2026 года



5.1. Сведения об объеме муниципального долга Новозыбковского городского округа по состоянию на начало и на конец 2025 года

Диаграмма 6



6. Итоги реализации муниципальных программ Новозыбковского городского округа Брянской области за 2025 год

Муниципальная программа - утвержденный постановлением Новозыбковской городской администрации документ, определяющий цели и задачи деятельности органов местного самоуправления Новозыбковского городского округа Брянской области и/или главных распорядителей бюджетных средств Новозыбковского городского округа Брянской области, систему мероприятий (действий), направленных на достижение целей и решение задач, систему индикаторов (показателей) эффективности деятельности органов местного самоуправления и/или главных распорядителей бюджетных средств бюджета городского округа и их целевые значения, а также взаимоувязку целей, задач, мероприятий, индикаторов (показателей) и выделяемых на муниципальную программу средств.

Разработка и реализация муниципальной программы осуществляется органом местного самоуправления и/или главным распорядителем бюджетных средств бюджета городского округа, определенным Новозыбковской городской администрацией в качестве ответственного исполнителя муниципальной программы, совместно с заинтересованными органами местного самоуправления и/или главным распорядителем бюджетных средств бюджета городского округа - соисполнителями муниципальной программы.

В 2025 году на территории городского округа осуществлялась реализация 8 муниципальных программ. Всего на реализацию мероприятий программ направлено 1 775 445 110,66 рублей, или 86,0% в общем объеме расходов бюджета.

Муниципальная программа имеет цель, задачи и показатели эффективности, которые отражают степень их достижения (решения), то есть действия и бюджетные средства направлены на достижение заданного результата.

При этом значение показателей является индикатором по конкретному направлению деятельности и сигнализирует о плохом или хорошем результате, необходимости принятия новых решений.

Исполнение расходов бюджета городского округа по муниципальным программам в 2025 году

(рублей)

| Наименование | МП | План | Исполнение | Процент исполнения |
|---|----|-------------------------|-------------------------|--------------------|
| Реализация полномочий органа местного самоуправления муниципального образования Новозыбковский городской округ Брянской области | 01 | 809 840 096,93 | 545 278 153,37 | 67,3 |
| Развитие муниципальной системы образования | 02 | 1 032 561 789,07 | 1 017 016 775,58 | 98,5 |
| Управление муниципальными финансами | 03 | 12 857 346,38 | 12 588 708,51 | 97,9 |
| Развитие и сохранение культуры, физической культуры и спорта | 06 | 174 934 436,33 | 167 527 294,46 | 95,8 |
| Управление муниципальным имуществом | 07 | 14 965 806,30 | 13 804 195,86 | 92,2 |
| Обеспечение жильем молодых семей | 08 | 1 110 690,00 | 1 110 690,00 | 100,0 |
| Развитие и поддержка малого и среднего предпринимательства в Новозыбковском городском округе Брянской области | 10 | 6 000,00 | 6 000,00 | 100,0 |
| Формирование современной городской среды на территории Новозыбковского городского округа Брянской области | 12 | 18 113 292,88 | 18 113 292,88 | 100,0 |
| ИТОГО: | | 2 064 389 457,89 | 1 775 445 110,66 | 86,0 |

В качестве примера представим содержание муниципальной программы «Обеспечение жильем молодых семей».

Программа направлена на реализацию одного из приоритетных направлений национального проекта «Доступное и комфортное жилье - гражданам России», который предполагает формирование системы оказания государственной поддержки определенным категориям граждан в приобретении жилья или строительстве индивидуального жилого дома.

Целью программы является предоставление государственной поддержки в решении жилищной проблемы молодым семьям, признанным в

установленном порядке, нуждающимися в улучшении жилищных условий.

Задача программы:

предоставление молодым семьям – участникам программы социальных выплат на приобретение жилья.

Молодые семьи - участники программы могут обратиться в уполномоченную организацию для оказания услуг по приобретению жилого помещения экономкласса на первичном рынке жилья.

Отбор уполномоченных организаций, участвующих в реализации программы, осуществляется Департаментом социальной политики и занятости населения Брянской области.

Основными принципами реализации программы являются:

- добровольность участия в программе молодых семей;
- признание молодой семьи, нуждающейся в улучшении жилищных условий в соответствии с требованиями программы;
- возможность для молодых семей реализовать свое право на получение поддержки за счет средств, предоставляемых в рамках программы из федерального, областного и местного бюджета на улучшение жилищных условий только 1 раз.

За 2025 год по данной программе 1 молодая семья улучшила свои жилищные условия.

На основании постановления главы администрации города Новозыбкова от 10.10.2016 года № 619 «Об утверждении Порядка разработки, реализации и оценки эффективности муниципальных программ Новозыбковского городского округа Брянской области» проводится ежегодная оценка эффективности реализуемых муниципальных программ.

Оценка эффективности муниципальных программ проводится Отделом экономического развития Новозыбковской городской администрации.

Свободный отчет об итогах реализации и оценки эффективности муниципальных программ города Новозыбкова Брянской области за 2025 год опубликован на официальном сайте Новозыбковской городской администрации в сети Интернет (<https://zibkoe.gosuslugi.ru/>) в разделе «Экономика».

7. Непрограммная часть расходов бюджета городского округа

Таблица 9

Исполнение непрограммных расходов бюджета городского округа за 2025 год

(рублей)

| Наименование | План | Исполнение | Процент исполнения |
|--|----------------------|----------------------|--------------------|
| Резервный фонд местной администрации | 160 347,00 | 160 347,00 | 100,0 |
| Достижение показателей деятельности органов исполнительной власти субъектов Российской Федерации | 1 559 007,00 | 1 559 007,00 | 100,0 |
| Проведение мероприятий, связанных с обеспечением безопасности населения | 1 971 740,00 | 1 971 740,00 | 100,0 |
| Новозыбковский городской Совет народных депутатов | 4 671 683,00 | 4 565 946,29 | 97,7 |
| Контрольно-счетная палата Новозыбковского городского округа | 3 763 265,00 | 3 656 978,41 | 97,2 |
| ВСЕГО РАСХОДОВ: | 12 126 042,00 | 11 914 018,70 | 98,3 |

Финансовый отдел Новозыбковской городской администрации

Адрес: 243020, Брянская область, город Новозыбков, пл. Октябрьской революции, д. 2

Телефон: (48343) 5-02-24, 5-69-45, 5-69-24, 5-25-34, 5-14-17, 5-19-21

Факс: (48343) 5-19-59

E-mail: novozybkov@mail.ru

График работы: понедельник – четверг с 8-30 до 17-45

пятница с 8-30 до 16-30

перерыв с 13-00 до 14-00

суббота, воскресенье – выходные дни